

ESTATÍSTICAS
SEGURANÇA PÚBLICA
DA CIDADE DE CANOAS

Estatísticas Criminais

Furto e Roubo de Veículos
Mortes Violentas

Período comparativo: Quadrimestre 2016 a
2019.



observatório
de segurança pública
de Canoas

Responsável Técnico:

Jacson Portolon

Guarda Municipal – Mestrando Segurança
Cidadã/UFRGS

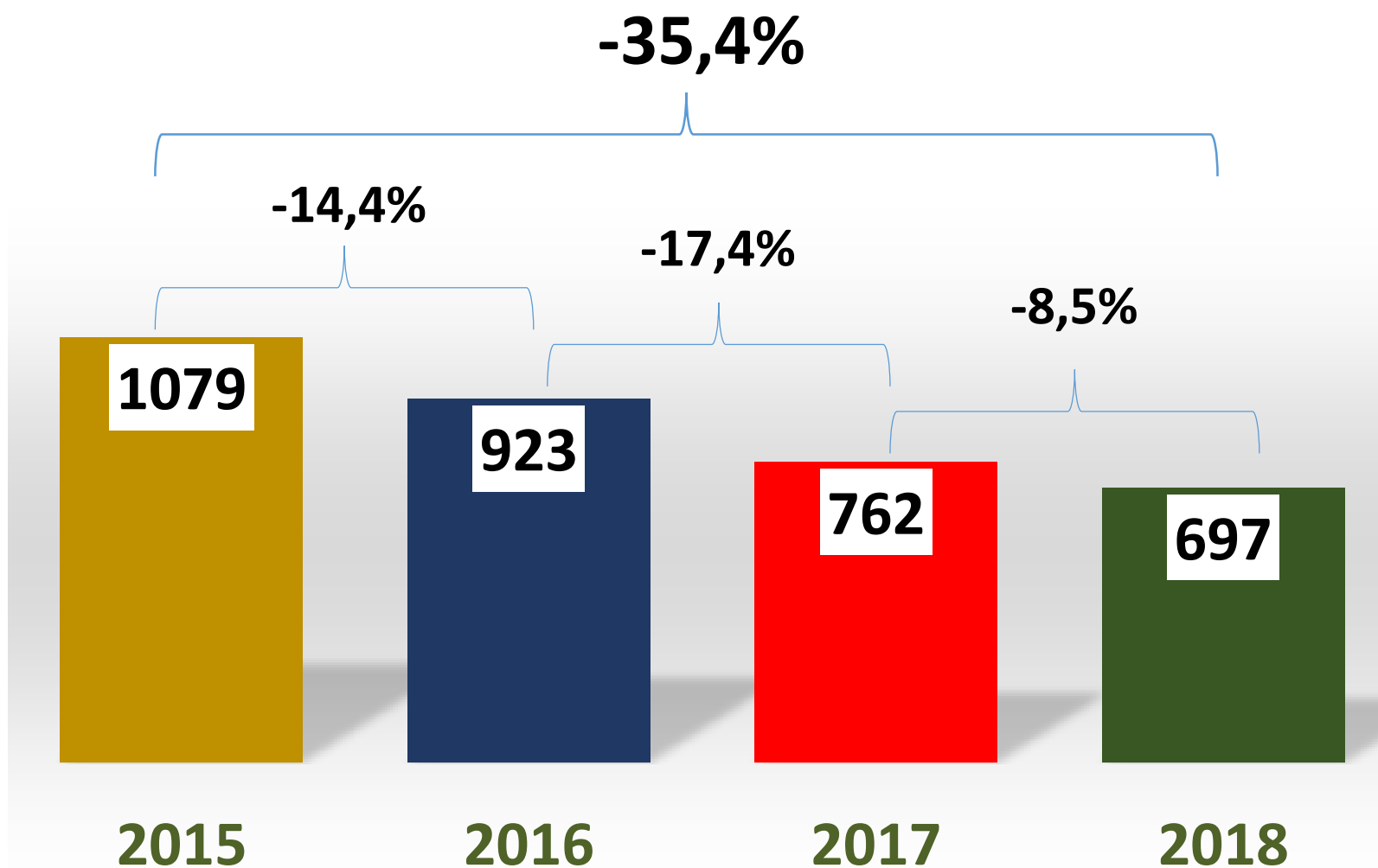
Maio

2019

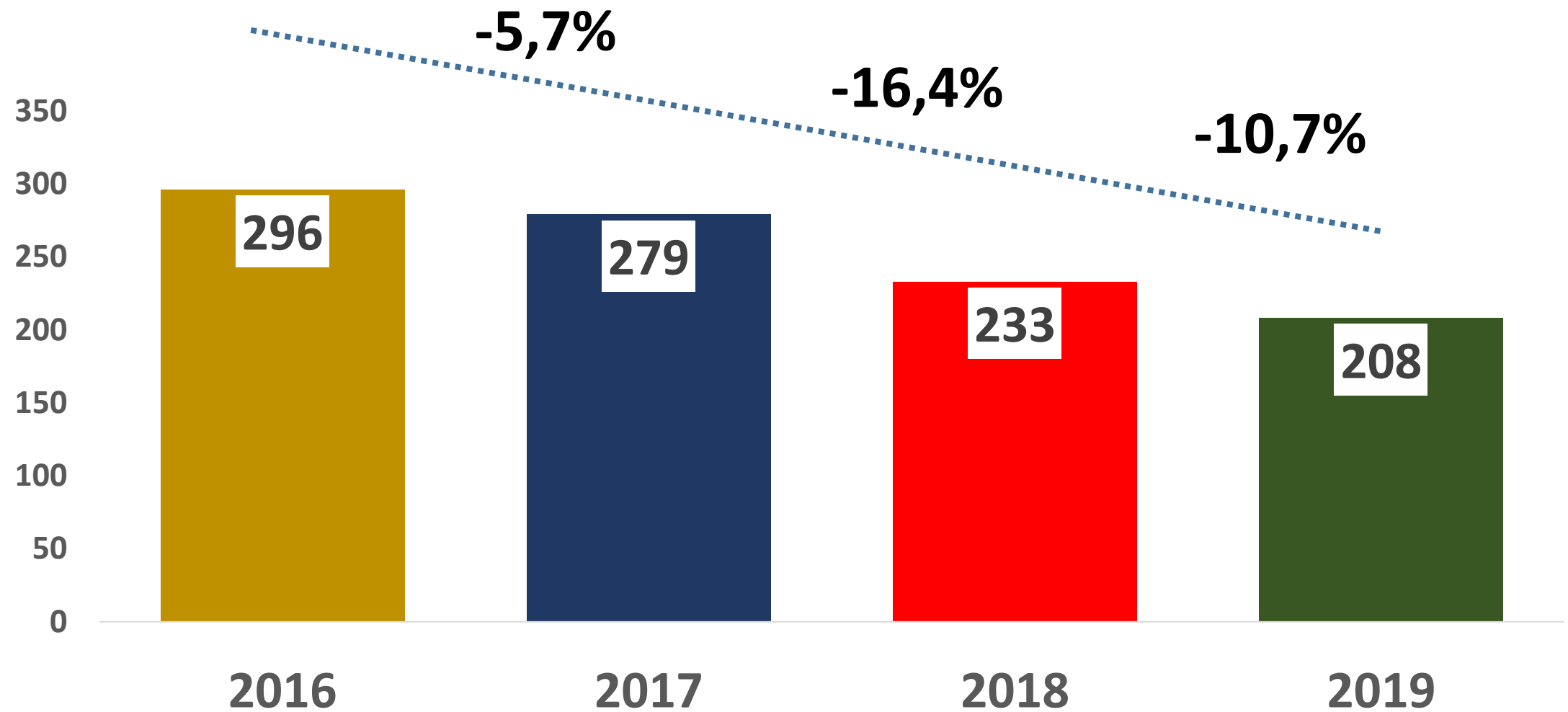
Furto de Veículos



Furto de Veículos: Comparativo anual 2015 a 2018

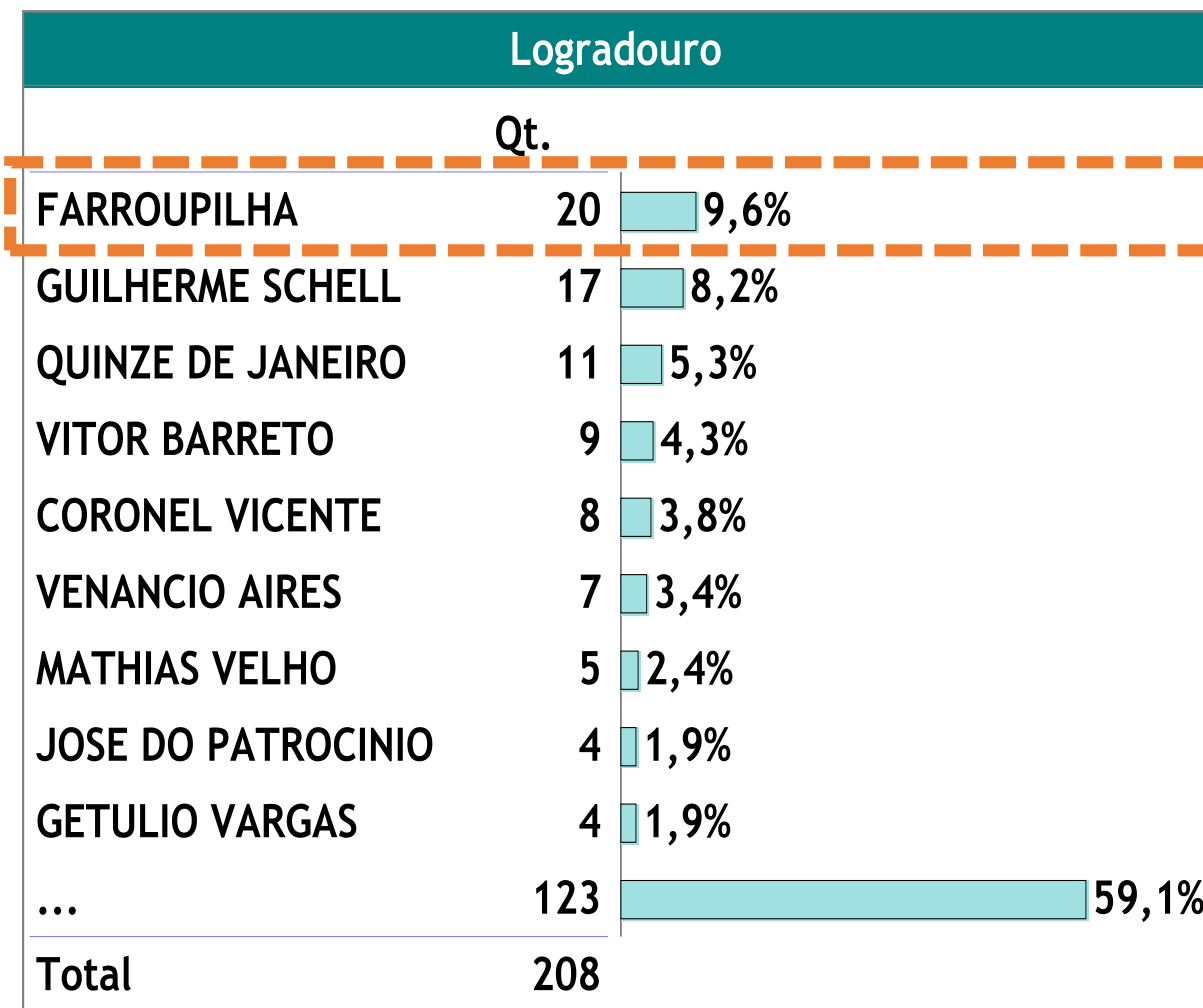
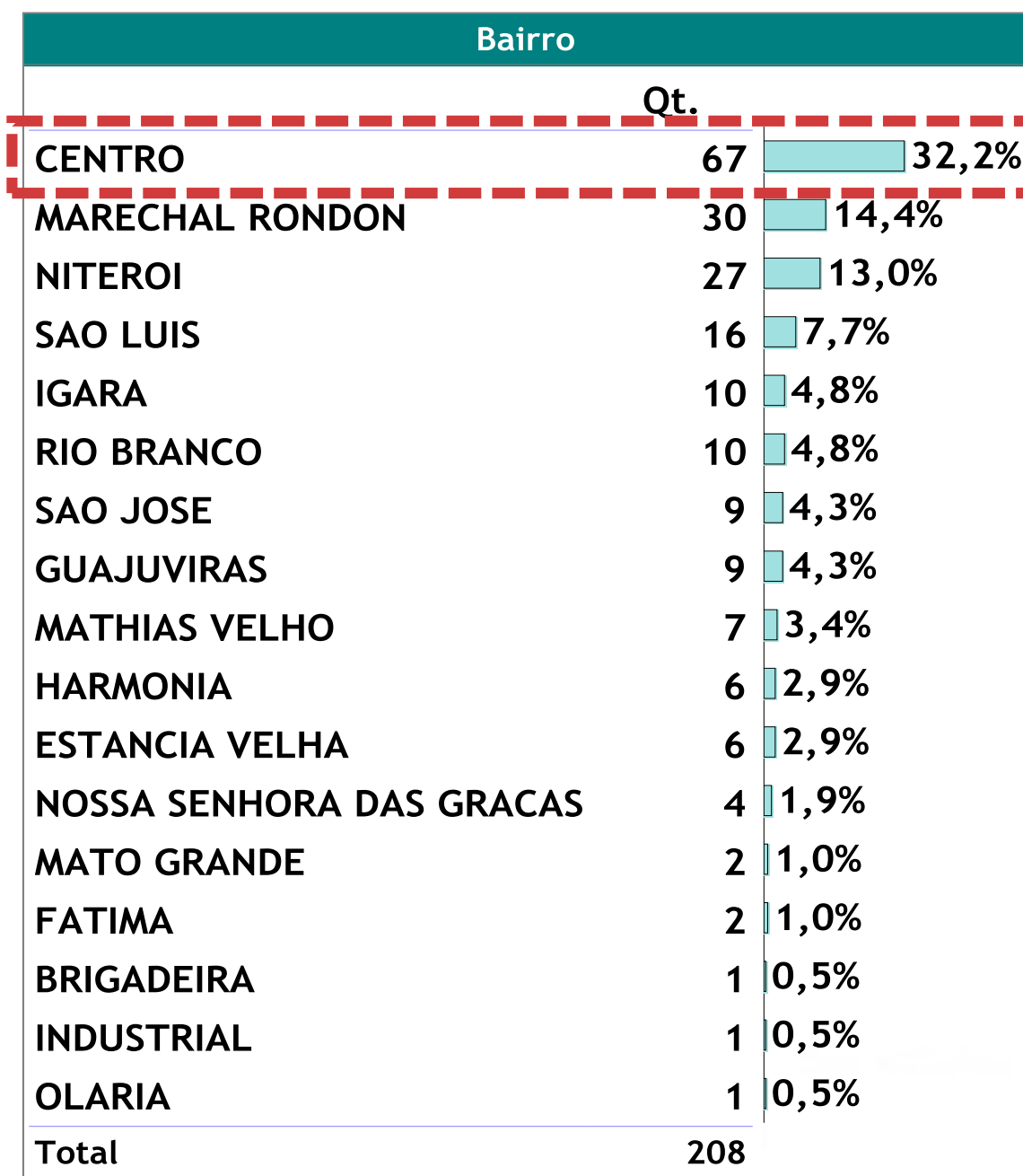


Furto de veículos: comparativo Quadrimestre (2016 a 2019)



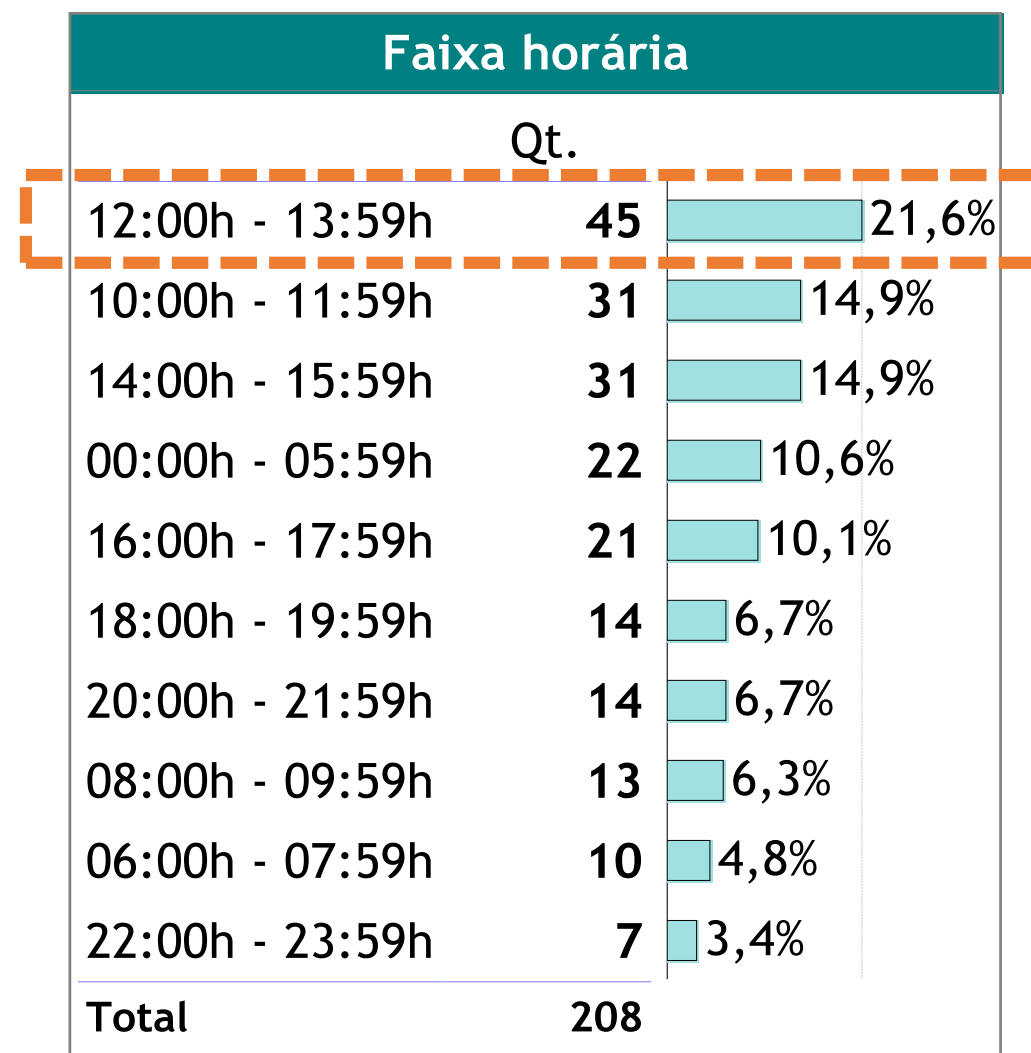
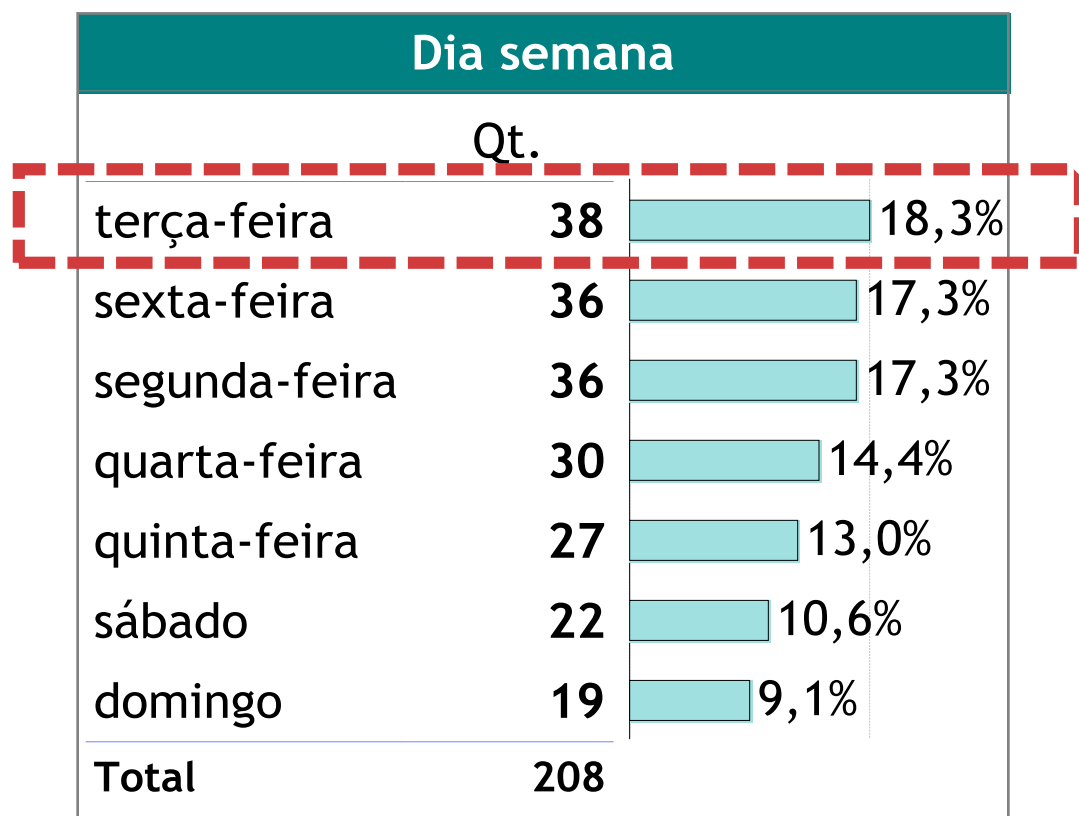
Elaborado por: Observatório de Segurança Pública de Canoas – 2019.
Fonte Registros: SSP/SIP/Procergs/SCI;

Furto de veículos: por Bairro e Logradouro – 1º Quadrimestre 2019



No 1º Quadrimestre, o bairro **Centro (32,2%)** concentrou o maior número de ocorrência de furto de veículos. Entre os logradouros a **Av. Farroupilha (9,6%)** apresentou maior concentração.

Furto de veículos por (dia da semana e faixa horária) – 1º Quadrimestre 2019

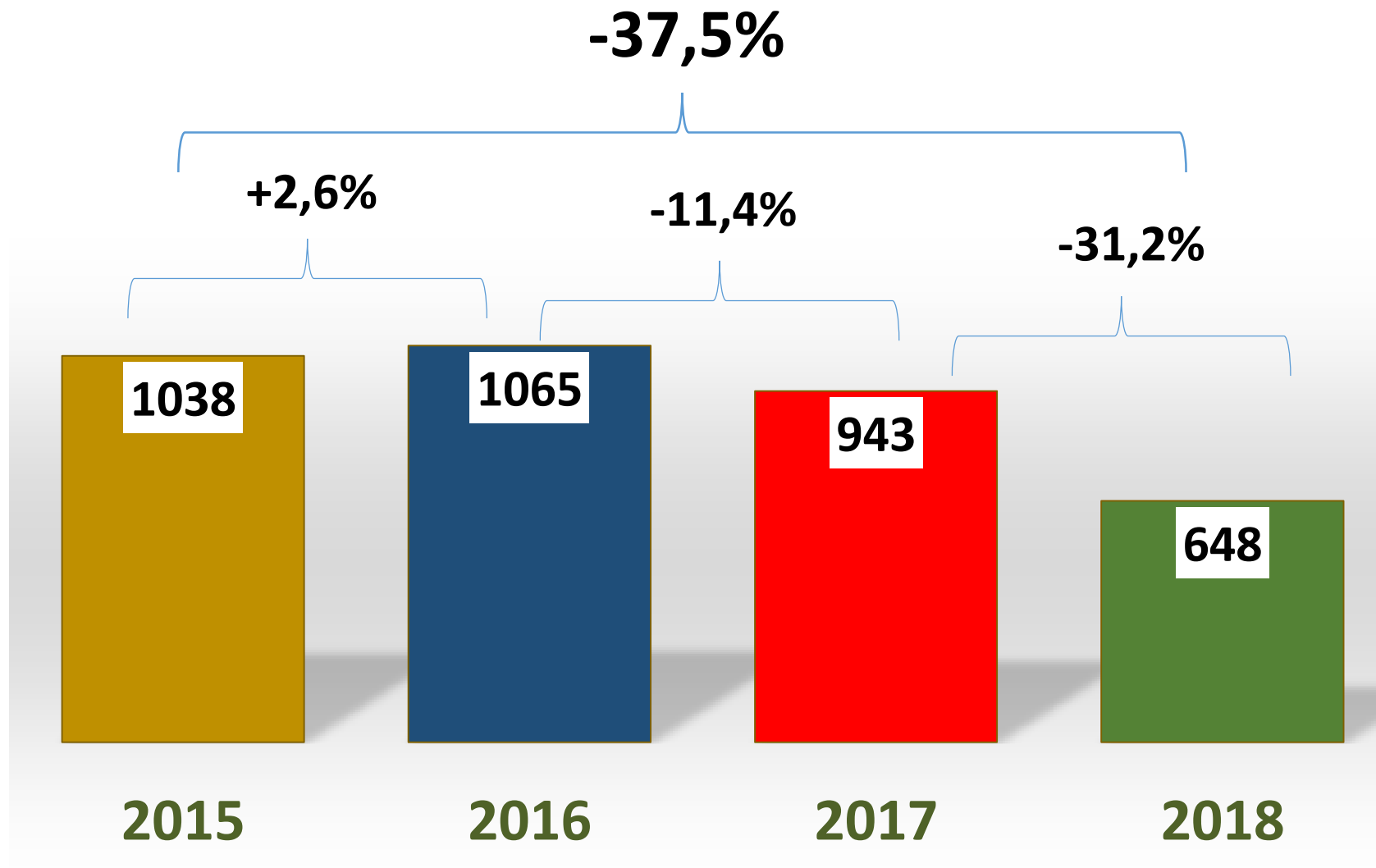


O dia da semana **terça-feira (18,3%)** e a faixa horária das **12:00h-13:59h (21,6%)** se destacam com maior concentração de furto de veículos.

Roubo de Veículos



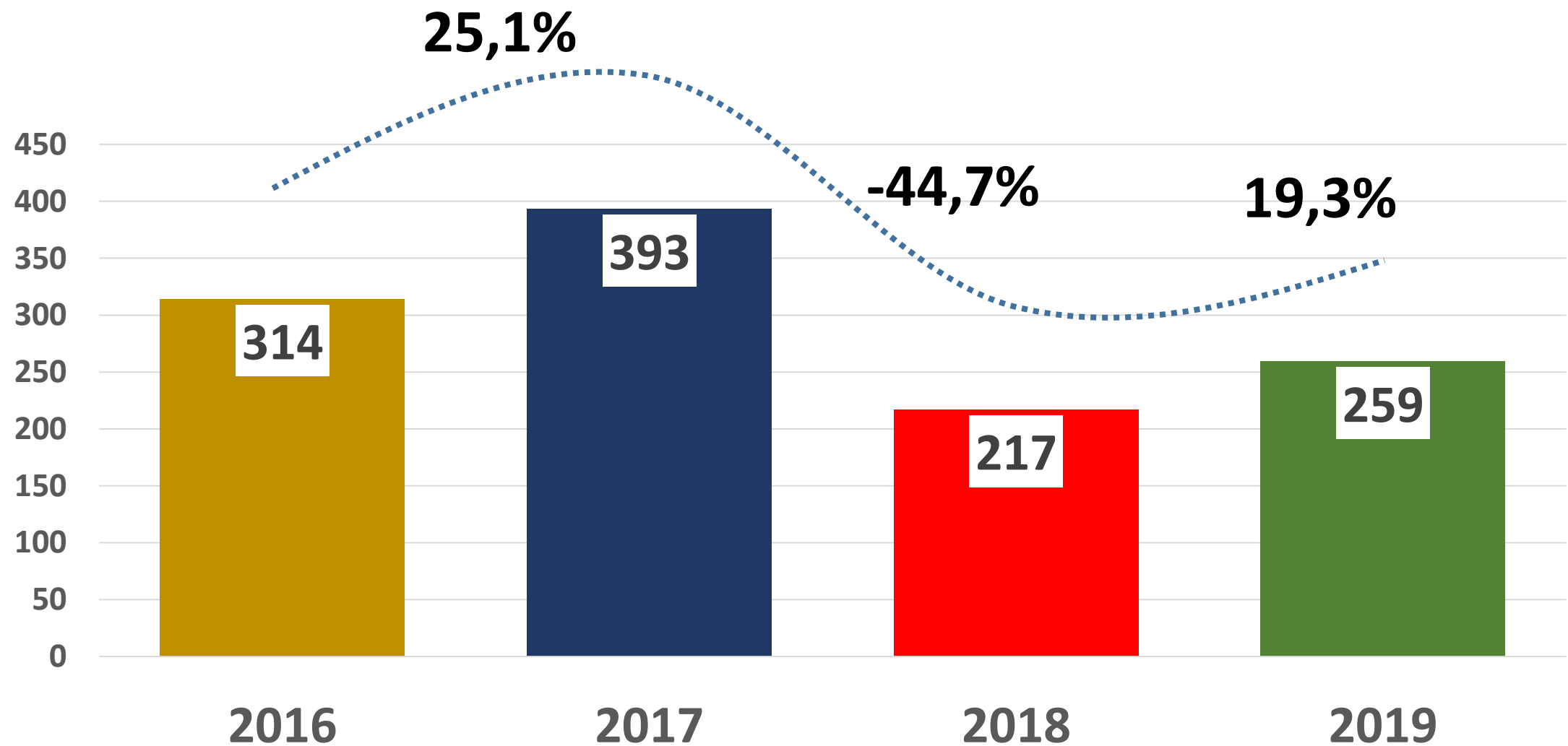
Roubo de Veículos: Comparativo 2015 a 2018



Elaborado por: Observatório de Segurança Pública de Canoas – 2019.
Fonte Registros: SSP/SIP/Procergs/SCI.


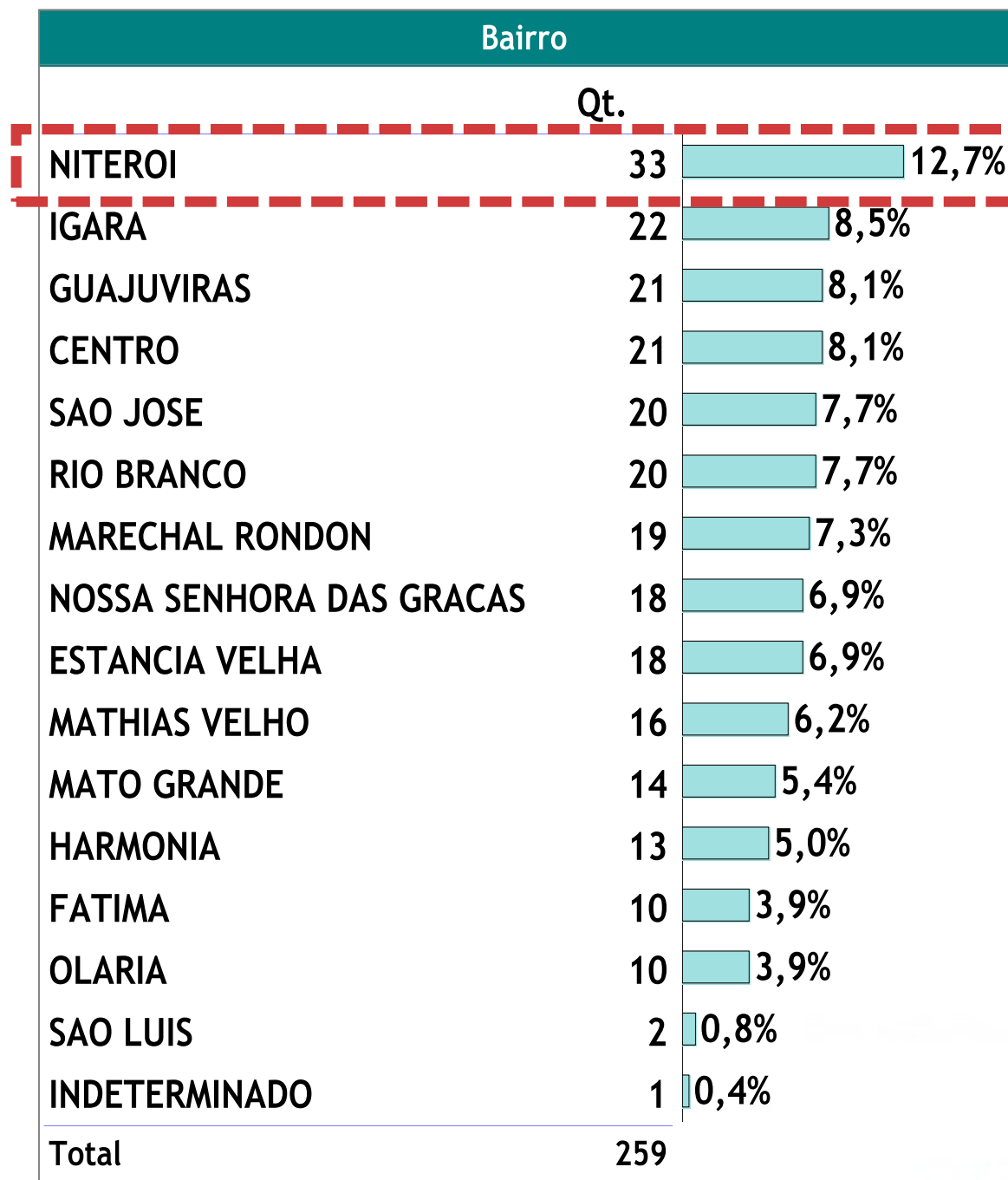


Roubo de veículos: comparativo 1º Quadrimestre (2016 a 2019)



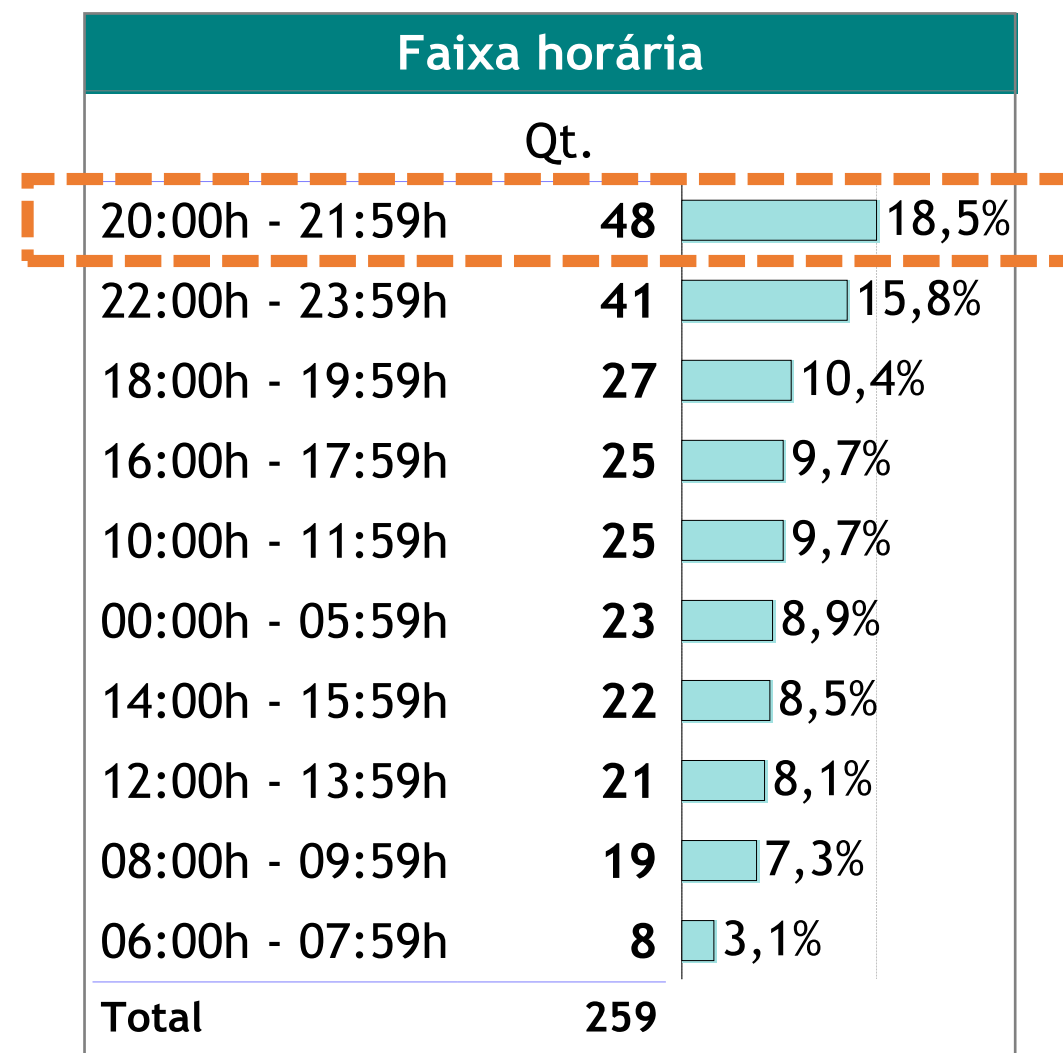

Elaborado por: Observatório de Segurança Pública de Canoas – 2019.
Fonte Registros: SSP/SIP/Procergs/SCI.

Roubo de veículos: por Bairro e Logradouro – 1º Quadrimestre 2019



O bairro **Niterói (12,7%)** concentrou o maior número de casos de roubo de veículos, enquanto que a **Av. Nazário (3,1%)** teve maior concentração entre os logradouros.

Roubo de veículos por (dia da semana e faixa horária) – 1º Quadrimestre 2019

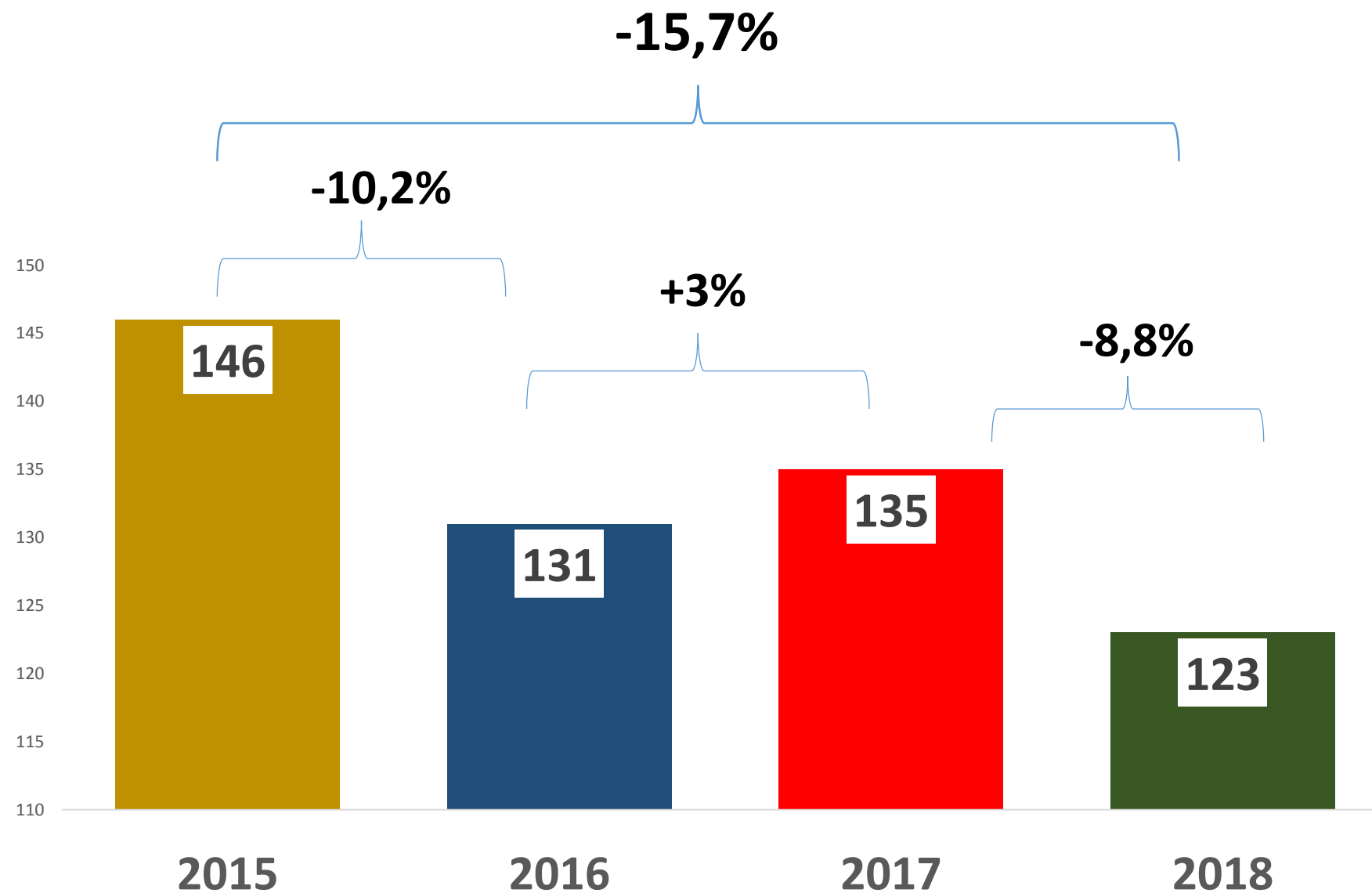


Os dias da semana **Segunda-feira e Quinta-feira (17%)** e a faixa horária das **20:00h-23:59h (18,5%)** concentram maior número de ocorrência de roubo de veículos.

Mortes Violentas

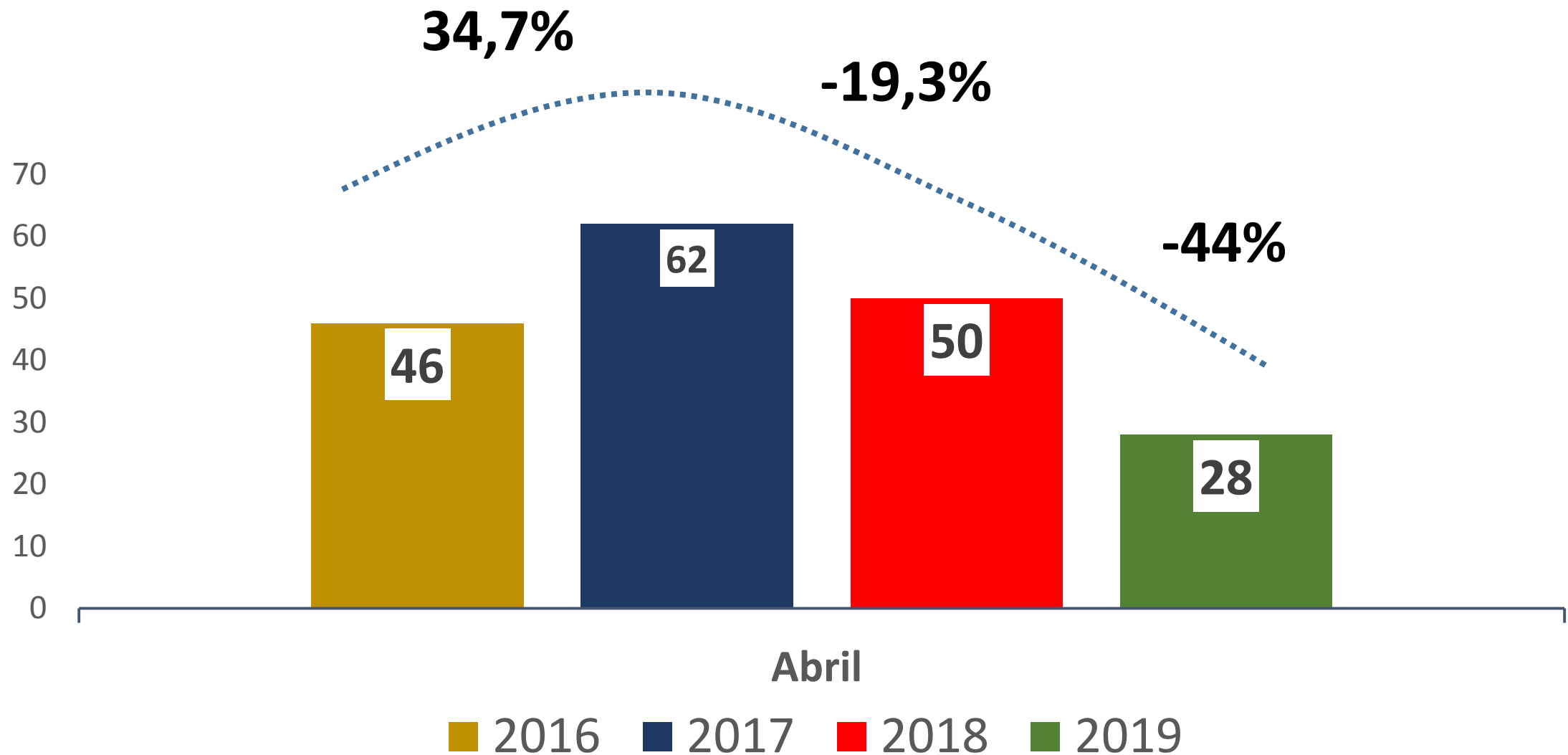


Mortes violentas: Comparativo anual 2015 a 2018



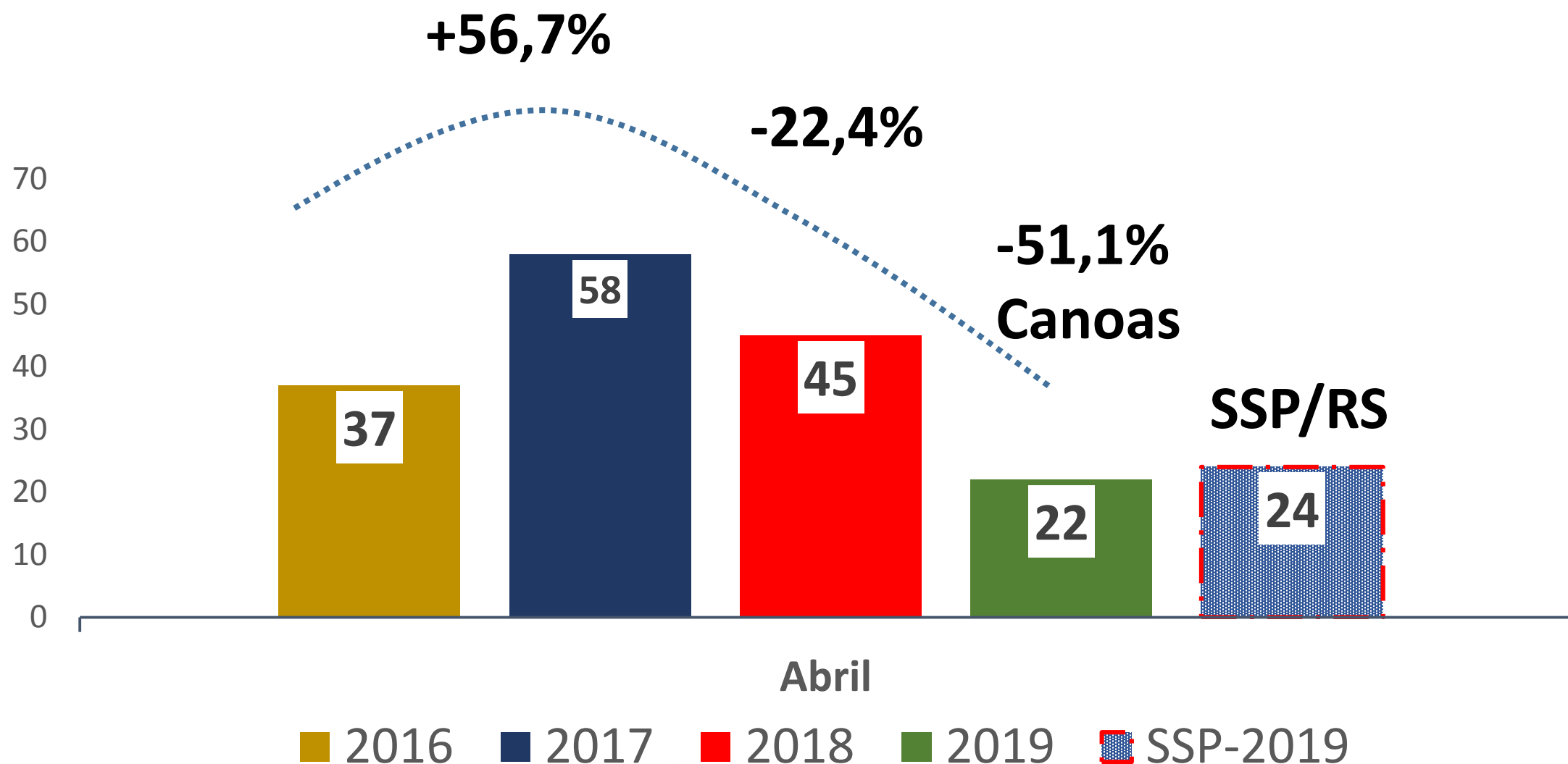
Elaborado por: Observatório de Segurança Pública de Canoas – 2019.
Fonte: SCI-SSP; SIPAC Canoas/2ª DPRM; SMS/SIM.

Mortes Violentas: comparativo 1º Quadrimestre (2016 a 2019)



Elaborado por: Observatório de Segurança Pública de Canoas – 2019.
Fonte: SCI-SSP;SIPAC Canoas/2ª DPRM; SMS/SIM.

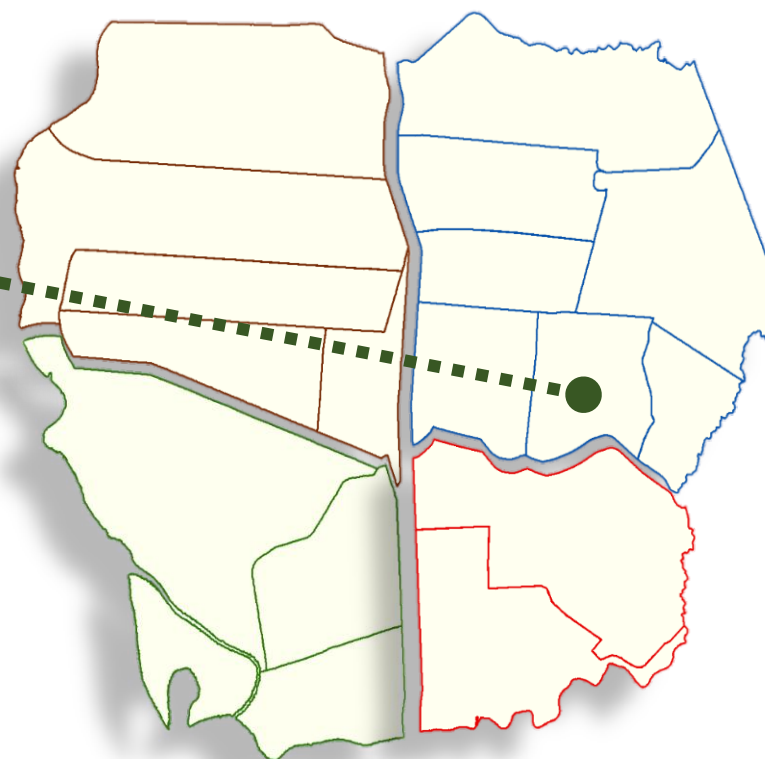
Homicídio: comparativo 1º Quadrimestre (2016 a 2019)



Elaborado por: Observatório de Segurança Pública de Canoas – 2019.
Fonte: SCI-SSP; SIPAC Canoas/2ª DPRM; SMS/SIM.

Mortes Violentas: por Bairro – 1º Quadrimestre 2019

Bairro de Ocorrência		
	Qt.	% obs.
Estancia Velha	5	17,9%
Guajuviras	4	14,3%
Mathias Velho	4	14,3%
Niteroi	3	10,7%
Sao Luis	2	7,1%
Rio Branco	2	7,1%
Centro	2	7,1%
Igara	2	7,1%
Indeterminado	1	3,6%
Fatima	1	3,6%
Mato Grande	1	3,6%
Harmonia	1	3,6%
Total	28	100,0%



Do total de mortes violentas no 1º quadrimestre de 2019, **17,9%** ocorreu no bairro **Estancia Velha**.

Tipo de Registro e Local de Ocorrência – 1º Quadrimestre 2019

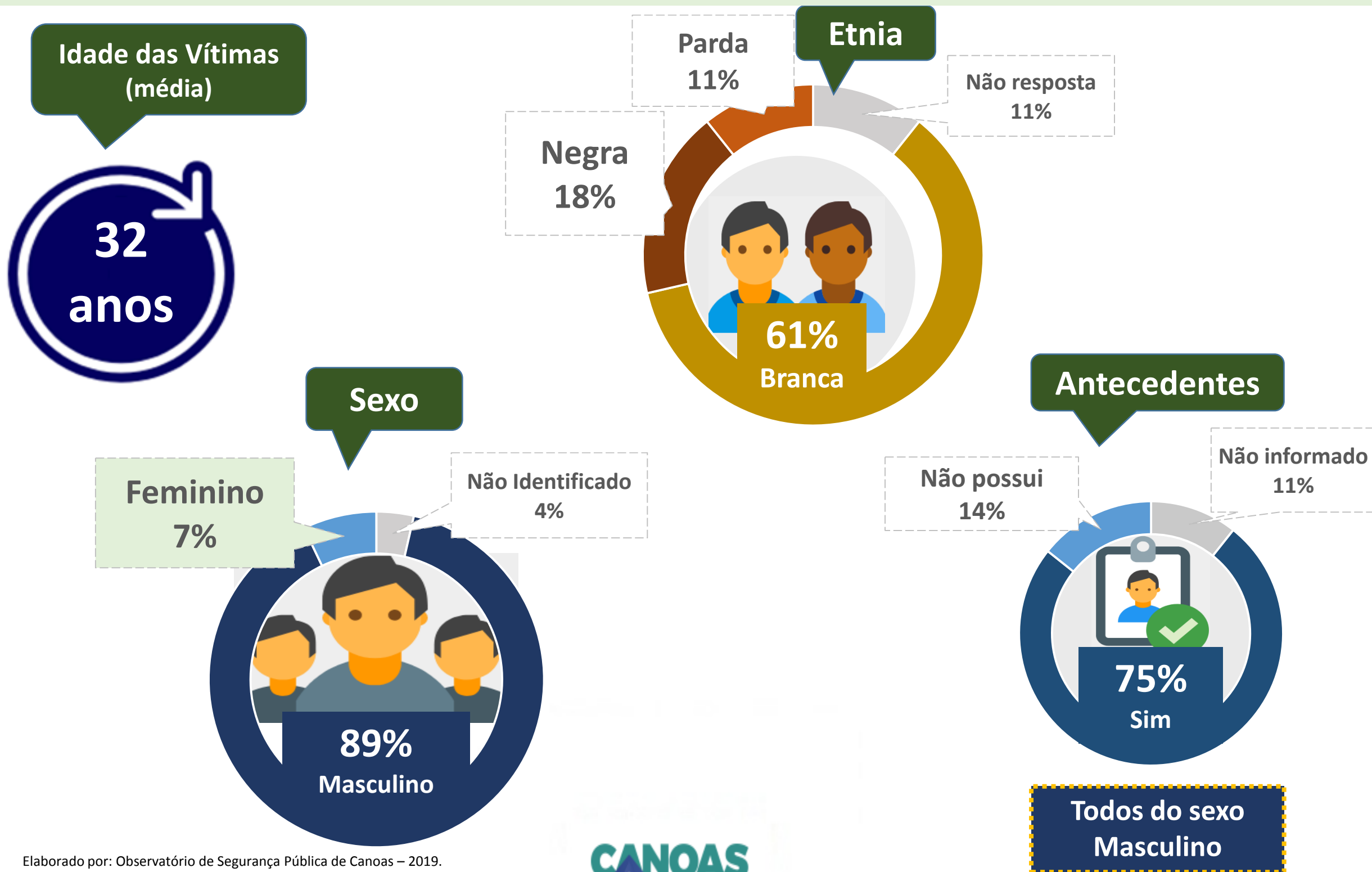
Tipo de Registro		
	Qt.	% obs.
Homicídio	22	78,6%
Encontro de Cadáver	5	17,9%
Latrocínio	1	3,6%
Total	28	100,0%

Local de Ocorrência		
	Qt.	% obs.
Via pública	17	60,7%
Domicílio	5	17,9%
Outros	2	7,1%
Não informado	2	7,1%
Via pública - Rio	1	3,6%
Terreno baldio	1	3,6%
Total	28	100,0%

Meio Empregado		
	Qt.	% obs.
Arma de fogo	20	71,4%
Não informado	5	17,9%
Exposição a fumaça, fogo e chamas	2	7,1%
Indeterminado	1	3,6%
Total	28	100,0%

Entre o total de mortes violentas **78,6%** foi registrado como **Homicídio**, sendo **60,7%** ocorreu em **Via pública**. A **Arma de fogo** se destaca em **71,4%** dos casos como o meio mais empregado.

Perfil das Vítimas (Mortes Violentas) – 1º Quadrimestre 2019



Elaborado por: Observatório de Segurança Pública de Canoas – 2019.
Fonte: SCI-SSP; PC/SIPAC Canoas/2ª DPRM; SMS/SIM; IBGE.

Plano de Ação – SMSPC

Projeto:	DIMINUIR FURTO E ROUBO DE VEÍCULOS EM CANOAS				
O que fazer	Quem fará	Quando	Onde	Por que	Como
Identificar locais de delitos	Observatório	30/12/2019	Observatório	Planejar ações	<ul style="list-style-type: none"> Utilizar o Observatório para fazer levantamentos dos locais e horários que ocorrem os delitos; Mapear os locais que ocorrem maiores índices de criminalidade
Combater a criminalidade	Centro Integrado de Comando e Controle	30/12/2019	CICC	Reduzir índices de criminalidade	<ul style="list-style-type: none"> Designar operador exclusivo para o monitoramento dos locais de maiores índices de criminalidade
Combater a criminalidade	Titular dos Órgão de Segurança do Município	30/12/2019	GGI-M	Reduzir índices de criminalidade	<ul style="list-style-type: none"> Fazer reuniões semanalmente para análise e planejamento de ações conjuntas entre os Órgãos de Segurança Pública (PC, BM e GM)
Combater a criminalidade	Secretários	30/12/2019	Rua	Reduzir índices de criminalidade	<ul style="list-style-type: none"> Programar operações Integradas entre os Órgãos de Segurança nos locais e horários em que ocorrem os maiores índices de criminalidade.
Combater a criminalidade	PC, BM e GM	30/12/2019	Rua	Reduzir índices de criminalidade	<ul style="list-style-type: none"> Atuar de forma sistemática com patrulha nos locais e horários onde ocorrem os maiores índices de criminalidade.

Plano de Ação – SMSPC

Projeto:	DIMINUIR FURTO E ROUBO DE VEÍCULOS EM CANOAS				
O que fazer	Quem fará	Quando	Onde	Por que	Como
Otimizar Sistema de Monitoramento	Diretoria de Tecnologia Segurança Informação	30/12/2019	DTSI	Reduzir índices de criminalidade	<ul style="list-style-type: none">Fazer estudo de viabilidade para retirar câmeras dos pontos tranquilos e colocar em locais em que ocorrem os maiores índices de criminalidade
Otimizar indicadores de desempenho	Observatório	30/12/2019	Observatório	Tomar decisões rápidas	<ul style="list-style-type: none">Monitorar e divulgar semanalmente os dados estatísticos dos indicadores criminais.

Prefeito Municipal
Luiz Carlos Busato

Vice-Prefeita
Gisele Uequet

Secretário Municipal de Segurança Pública e Cidadania
Alexandre Alberto Rocha

Secretário Municipal Adjunto de Segurança Pública e Cidadania
Nelson Pedro de Oliveira

Secretaria Municipal de Segurança Pública e Cidadania
Endereço: Rua Humaitá, nº 1130 - Canoas, RS - 92025-340
Telefone: (51) 3425-7612
smspc.canoas@gmail.com