

**#PREFEITURA
PRESENTE**
Trabalhando por Canoas

PRESENTE na Educação



REFERENCIAL CURRICULAR DE CANOAS COMPUTAÇÃO



PREFEITURA DE
CANOAS

Secretaria
de Educação

PREFEITURA MUNICIPAL DE CANOAS

PREFEITURA MUNICIPAL DE CANOAS

Jairo Jorge da Silva
Prefeito

SECRETARIA MUNICIPAL DE EDUCAÇÃO

Débora Assumpção Vianna
Secretária da Educação

Erida Francisca Lemos Do Amaral
Secretária Adjunta de Gestão Pedagógica

Adriana Porto
Secretária Adjunta de Gestão Administrativa

Ceres Azevedo Acosta Dias
Diretora de Apoio Pedagógico

Emilaine Pinheiro de Oliveira
Diretora de Educação Infantil

Ana Paula Porto Aquino
Diretora de Ensino Fundamental

Janaina Nascimento Barreto
Diretora de Educação Inclusiva

Jocelito Ribeiro Constancio
Diretor de Infraestrutura

Mari Celeste Cancelli
Diretora Administrativa

COORDENAÇÃO DO TRABALHO

Glaucia Silva da Rosa Johann
Kátia Renata Quinteiro Juliano
Silvana Garcia da Silva
Coordenação Geral

Gisele Bervig Martins
Coordenação Educação Infantil

Carolina Tedesco da Rosa
Coordenação Ensino Fundamental

Mariáh Oyarzabal da Luz
Coordenação Educação de Jovens e Adultos



APRESENTAÇÃO

A construção do RCC Computação emerge como uma necessidade diante do novo contexto que estamos vivenciando com o advento das tecnologias. Este processo é amparado por normativas como o Parecer CNE/CEB nº 02/2022 e a Resolução CNE/CEB nº 01/2022, que estabelecem diretrizes para a Computação na Educação Básica, em complementaridade à BNCC. Em paralelo a isso, a Política Nacional de Educação Digital (Lei nº 14.533/2023) reforça a urgência dessa integração.

A Computação na Educação Básica vai além do simples uso de artefatos tecnológicos, a inserção da Computação no ensino básico deve promover um entendimento crítico e consciente das suas influências em diferentes contextos sociais, culturais e éticos. Ao oportunizar experiências às crianças e adolescentes nesta área abre-se um espaço para debates sobre

questões contemporâneas relevantes, como impactos socioambientais, avanços científicos e mudanças econômicas. Essa abordagem reflete a necessidade de preparar os estudantes para um mundo cada vez mais influenciado pela tecnologia digital.

Assim, o RCC Computação tem como objetivo consolidar os conhecimentos de computação na educação da rede municipal de ensino, observando os eixos Pensamento Computacional, Mundo Digital e Cultura Digital. Desafio que iniciará de forma sistemática e colaborativa na rede municipal de ensino a partir do primeiro semestre de 2025, com a implantação do Referencial Curricular Computação - RCC Computação que teve sua aprovação no Conselho Municipal de Educação em plenária no dia dezoito de dezembro do ano de dois mil e vinte e quatro.



INTRODUÇÃO

O presente documento intitulado Referencial Curricular de Canoas Computação - complemento ao RCC é resultado de um movimento coletivo com o objetivo de alinhar as exigências legais e nele indica-se os conhecimentos, diretrizes curriculares e competências que os alunos necessitam desenvolver ao longo das etapas e modalidades para integrar o desenvolvimento de competências para o contexto digital atual.

Sendo assim na Educação Infantil, a Computação deve possibilitar a exploração e a vivência de experiências diversas com atividades predominantemente desplugadas, desenvolvendo habilidades não ligadas especificamente ao uso de telas ou artefatos conectados à internet, mas com propostas que viabilizem o reconhecimento e identificação de padrões, por exemplo, formando conjuntos de objetos com base em diversos critérios.

Já a aplicação de atividades plugadas na Educação Infantil, é possível adaptar a partir dos exemplos mencionados anteriormente, ampliando as possibilidades de aprendizado. Essas atividades podem incluir a experimentação de diferentes formas de interação mediadas por artefatos computacionais, a criação e o teste

de algoritmos por meio de brincadeiras com objetos do ambiente e o uso de movimentos corporais, tanto de maneira individual quanto em grupo, promovendo uma abordagem dinâmica e interativa.

No Ensino Fundamental, é essencial abordar a Computação como área de conhecimento que capacita os alunos a compreender o mundo contemporâneo e atuar de forma crítica e ética frente aos desafios desta sociedade altamente conectada. Nesse sentido, a Computação nos anos iniciais é apresentada na forma de sete competências, desdobradas em uma estrutura composta por eixo, objeto de conhecimento, habilidade, explicação da habilidade e exemplos, que viabilizam as formas como o professor pode desenvolver tais habilidades com seus estudantes. Assim como na Educação Infantil, as propostas de trabalho exemplificadas no documento podem ser trabalhadas de forma plugada e desplugada, desenvolvendo o pensamento computacional com jogos de montagem, música (notas musicais), agrupamentos de iguais, organização de tarefas entre outras.

Já a aprendizagem da Computação para os anos finais do Ensino Fundamental levam



em consideração aprendizagens importantes do mundo contemporâneo que influenciam consideravelmente na vida em sociedade. Abordagens como aplicações das tecnologias da computação no dia a dia (dentro e fora da escola); relevância de checar a credibilidade das fontes de informações encontradas na Internet; reconhecer, debater e combater o cyberbullying e reconhecer as consequências ambientais do descarte de componentes de computadores e eletrônicos, assim como sua conexão com a sustentabilidade.

Já na Educação de Jovens e Adultos (EJA), a Computação desempenha um papel estratégico ao promover a inclusão digital e capacitar os estudantes a utilizarem tecnologias de forma autônoma e significativa. Considerando a diversidade de vivências e desafios enfrentados por esse público, as atividades devem ser contextualizadas e alinhadas às suas demandas reais, como o uso de ferramentas digitais no trabalho, acesso a serviços públicos e fortalecimento da comunicação social.

Além disso, a inserção da Computação na EJA é uma oportunidade para abordar a cultura digital, destacando o papel das tecnologias na construção de redes de interação, na ampliação do acesso à informação e na expressão de ideias e identidades. Paralelamente, é imprescindível discutir a segurança digital, abordando temas como a proteção de dados pessoais, o uso responsável das redes sociais, a identificação de ameaças online e a importância da privacidade. Essas ações não apenas favorecem a inclusão tecnológica, mas também empoderam os estudantes para exercerem sua cidadania de maneira crítica e segura no contexto digital.

Portanto, o RCC Computação, aprovado pelo Conselho Municipal de Educação de Canoas, em plenária no dia 18 de dezembro de dois mil e vinte e quatro, expressa o compromisso com uma educação humanizadora, conectada e inclusiva que proporcione a formação integral dos alunos e impulse uma prática educativa inovadora.



RCC COMPUTAÇÃO - COMPLEMENTO AO REFERENCIAL CURRICULAR DE CANOAS

O mundo contemporâneo está cada vez mais marcado pela presença das tecnologias digitais, que permeiam todas as esferas da vida humana. Esses artefatos tecnológicos desempenham um papel fundamental hoje na forma de como aprendemos, ensinamos, trabalhamos e nos comunicamos, redefinindo práticas e ampliando possibilidades em todos os setores da sociedade.

O Referencial Curricular de Canoas (RCC) é um documento que foi construído com os professores da rede juntamente com a Secretaria de Municipal de Educação, a partir da Base Nacional Comum Curricular (BNCC), nos anos de 2019 e 2020. O principal objetivo do documento “é orientar o conjunto de aprendizagens essenciais para os estudantes das escolas do Sistema Municipal de Ensino” (RCC, 2020, p 8), auxiliando na definição das diretrizes que guiarão a organização, elaboração ou revisão dos currículos, Projetos Político-Pedagógicos, Planos de Estudo e outros documentos das instituições de ensino.

Dessa forma, considerando os avanços tecnológicos e a necessidade de alinhamento às legislações vigentes relacionadas à tecnologia na educação

que emerge o complemento ao RCC, o RCC Computação. Sendo assim, este documento tem como principal finalidade orientar as aprendizagens básicas em Computação para os estudantes do Sistema Municipal de Ensino de Canoas, fornecendo uma normativa que ajude embasar posteriormente a elaboração de seus Projetos Político Pedagógicos, Regimentos Escolares, Planos de Estudos (Ensino Fundamental) e Planos de Atividades (Educação Infantil) entre outros documentos escolares a inserção da computação.

A BNCC Computação - complemento à Base Nacional Comum Curricular (BNCC) foi aprovada e homologada pelo Ministério da Educação (MEC) em novembro de 2022, é importante destacar que este documento representa um avanço significativo na inclusão das tecnologias na educação. A partir desta conjuntura legal, é que está regulamentado o Referencial Curricular de Canoas Computação (RCC Computação) - complemento ao Referencial Curricular de Canoas, alinhado aos três eixos da BNCC Computação – Pensamento Computacional, Mundo Digital e Cultura Digital de acordo com a BNCC Computação, conforme a figura a seguir:

¹<http://portal.mec.gov.br/docman/fevereiro-2022-pdf/236791-anexo-ao-parecer-cneceb-n-2-2022-bncc-computacao/file>



*Figura 1: A Computação na Educação Básica é dividida em três eixos; Cultura Digital, Mundo Digital e Pensamento Computacional

Por meio desses eixos, a Computação na Educação Básica tem como objetivo capacitar os estudantes a navegar e se adaptar a um mundo digital em constante transformação. A proposta visa desenvolver habilidades que os tornem cidadãos mais conscientes, críticos e preparados para uma sociedade cada vez mais conectada.

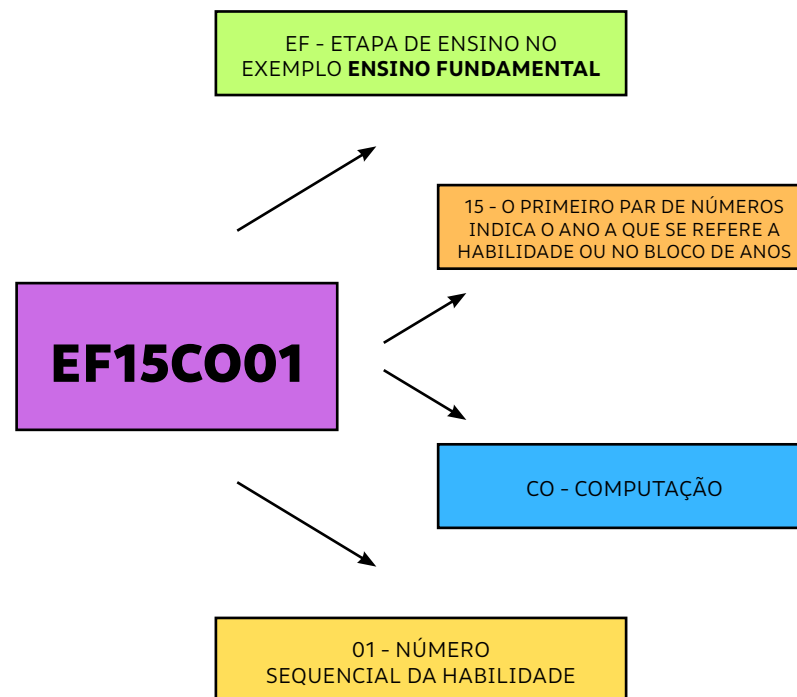
O RCC Computação, que abrange desde a Educação Infantil até o Ensino Fundamental, tem como objetivo atender a as exigências da legislação vigente, bem como reafirmar a urgência desta promoção da alfabetização digital e do letramento computacional, como pilares essenciais para a formação de cidadãos críticos e preparados para os desafios da contemporaneidade, no mercado de trabalho e na participação ativa de uma sociedade altamente conectada.

*Fonte: <https://www.computacional.com.br/>



LEITURA DOS ORGANIZADORES CURRICULARES

Assim como no RCC, a complementação, o RCC de Computação também apresenta seus objetivos de aprendizagem e desenvolvimento é identificado por um código alfanumérico cuja composição é explicada a seguir:




Segundo o critério, o código EF15CO01 refere-se à habilidade de "Identificar as principais formas de organizar e representar a informação de maneira estruturada (matrizes, registros, listas e grafos) ou não estruturada (números, palavras, valores verdade)." Essa habilidade pertence ao eixo Pensamento Computacional e deve ser trabalhada do 1º ao 5º ano do Ensino Fundamental 1.

**#PREFEITURA
PRESENTE**
Trabalhando por Canoas

PRESENTE na Educação

POR ETAPA

1º AO 5º ANO



POR ETAPA - 1º ao 5º ANO

Eixo	Objeto do conhecimento	Habilidade	Explicação da habilidade	Exemplos
P E N S A M E N T O C O M P U T A C I O N A L	Organização e representação da informação	(EF15CO01) Identificar as principais formas de organizar e representar a informação de maneira estruturada (matrizes, registros, listas e grafos) ou não estruturada (números, palavras, valores verdade).	Objetos de um mesmo conjunto podem ser organizados e agrupados de diferentes maneiras, enfatizando as características desejadas. A organização adequada pode facilitar a busca por um objeto específico dentro deste conjunto.	O professor pode pedir que os alunos organizem um conjunto de personagens por gênero, cor dos olhos, idade, tamanho, nacionalidade etc. Também pode sugerir que os alunos organizem um conjunto de figuras geométricas por cor, por tipo de figura, por tamanho das figuras etc.
	Algoritmos	(EF15CO02) Construir e simular algoritmos, de forma independente ou em colaboração, que resolvam problemas simples e do cotidiano com uso de sequências, seleções condicionais e repetições de instruções.	O objetivo é que os alunos possam identificar passos que fazem parte da execução de uma tarefa, bem como seguir uma sequência de passos para realizar uma tarefa (resolver um problema)	Ao explicar para alguém como realizar uma tarefa (resolver um problema), se está criando um algoritmo. Esses algoritmos podem ser construídos a partir de um conjunto de passos desordenados, onde o aluno deve identificar a sequência em que esses passos devem ser executados, ou podem ser construídos partindo do zero, na qual esses passos também devem ser determinados, além da sequência desses. Pode-se usar linguagem textual, oral ou pictográfica para descrever os passos de um algoritmo.
			O professor pode fornecer sequências de passos para resolver problemas como construir origamis simples, seguir caminhos, executar uma receita, construir figuras com Tangram, entre outros, e solicitar que os alunos as executem.	O professor pode fornecer imagens que descrevem os passos para construir um objeto usando peças do tipo 'Lego' e solicitar que os alunos as organizem em uma sequência que permita construir o objeto. Ou ainda, o professor pode solicitar que os alunos expliquem, oralmente ou através de sequências de desenhos, como se joga esconde-esconde ou qualquer outro tipo de jogo.

POR ETAPA - 1º ao 5º ANO

Eixo	Objeto do conhecimento	Habilidade	Explicação da habilidade	Exemplos
P E N S A M E N T O C O M P U T A C I O N A L	Lógica computacional	(EF15CO03) Realizar operações de negação, conjunção e disjunção sobre sentenças lógicas e valores 'verdadeiro' e 'falso'.	As sentenças lógicas são sentenças declarativas que representam a constatação de um fato pelo emissor, podendo ser afirmativas ou negativas. Quando se faz uma declaração, ela pode ser "verdadeira" ou "falsa". Esses termos definem os possíveis valores (verdade) para as sentenças lógicas. Comparações de tamanho, peso ou cor de objetos tem como resultado um valor lógico ("verdadeiro" ou "falso"). O valor de uma sentença lógica pode ser modificado usando a operação de negação, indicada por termos como NÃO e NÃO É VERDADE QUE.	O professor pode apresentar diferentes sentenças lógicas e solicitar que os alunos determinem seus valores verdade, como por exemplo: • Cinco é maior que seis. (Falso) • Cinco NÃO é maior que seis. (Verdadeiro) • A raiz é uma das partes de uma planta. (Verdadeiro) • A raiz NÃO é uma das partes de uma planta. (Falso)
	Decomposição	(EF15CO04) Aplicar a estratégia de decomposição para resolver problemas complexos, dividindo esse problema em partes menores, resolvendo-as e combinando suas soluções.	Decomposição é uma das principais técnicas de resolução de problemas, na qual um problema é dividido em subproblemas, os quais são resolvidos independentemente, e cujas soluções são combinadas para construir a solução do problema original. Algumas vantagens da decomposição são: - permitir uma melhor organização e visualização do problema e da solução; - facilitar o trabalho em grupo; - permitir que possamos reutilizar as soluções dos subproblemas em outros problemas.	Criar uma receita (algoritmo) que descreva a tarefa (problema) de preparar o café da manhã, pode-se dividir essa tarefa em duas etapas (subproblemas): preparar o café e fazer um sanduíche. Cada etapa pode ser descrita por receitas independentes, criadas pela mesma pessoa ou pessoas diferentes. A solução do problema inicial é obtida combinando as duas receitas (algoritmos). Uma possível combinação é realizar todos os passos da receita do sanduíche e depois todos os passos da receita do café. Outra combinação poderia intercalar os passos das duas receitas, podendo, por exemplo, iniciar aquecendo a água para o café, após preparar o sanduíche e por fim terminar o café.



POR ETAPA - 1º ao 5º ANO

Eixo	Objeto do conhecimento	Habilidade	Explicação da habilidade	Exemplos
M U N D O D I G I T A L	Codificação da informação	(EF15CO05) Codificar a informação de diferentes formas, entendendo a importância desta codificação para o armazenamento, manipulação e transmissão em dispositivos computacionais.	Para que um computador possa armazenar, transmitir ou manipular uma informação é preciso processá-la e representá-la como um conjunto de dados (símbolos). A habilidade trabalha a diferença entre esses dois conceitos.	Pode-se mostrar exemplos de dados que individualmente não possuem significado relevante, mas que, em conjunto, definem alguma informação. Por exemplo, cada um dos dados de um endereço (tipo e nome do logradouro, CEP, município etc.), em conjunto, definem a informação de um endereço específico, os dados de dia, mês e ano definem uma data específica, as cores de cada pixel, juntas, definem uma imagem etc.
			A Computação emprega diferentes técnicas para organizar dados de forma estruturada para representar informação. Cada tipo de informação possui uma estratégia de representação. Textos podem ser representados como uma sequência de números decimais, onde cada número representa um caractere (como é feito com o uso da tabela ASCII), uma imagem pode ser representada como uma sequência de números decimais que definem a cor de cada elemento de um reticulado uniforme que divide a imagem (pixel) etc.	Mostrar que para representar informação às vezes é necessário combinar diferentes tipos de dados. A informação sobre uma data pode ser recuperada pelo processamento de uma composição de dados de um dia, de um mês e de um ano em uma determinada ordem. Imagens podem ser representados por composições de cores em determinados pontos (pixels) etc.
	Funcionamento de dispositivos computacionais	(EF15CO06) Conhecer os componentes básicos de dispositivos computacionais, entendendo os princípios de seu funcionamento.	Para compreender o funcionamento dos computadores, é importante entender que uma máquina disponibiliza um conjunto de instruções (as operações) que, se realizadas em uma dada sequência (algoritmo), produzem algum resultado.	Nesta etapa, o aluno poderia começar a identificar que alguns conjuntos de instruções bem definidos (operações aritméticas simples de uma calculadora, operações de dobradura etc.) podem ser usados em sequências bem definidas para produzir coisas (o cálculo de uma expressão simples, um origami etc.).

POR ETAPA - 1º ao 5º ANO

Eixo	Objeto do conhecimento	Habilidade	Explicação da habilidade	Exemplos
	Sistema Operacional	(EF15CO07) Conhecer o conceito de Sistema Operacional e sua importância na integração entre software e hardware.	O objetivo da habilidade é mostrar aos alunos que em seu cotidiano existem dispositivos físicos (celulares, computadores, calculadoras, máquinas de costura etc.) que são controlados por algo que segue uma sequência de passos lógicos (um app do celular, uma pessoa com a calculadora, uma costureira) etc.	Utilizar dispositivos do cotidiano do aluno para diferenciar o dispositivo físico (hardware) daquilo que o controla (software).
C U L T U R A D I G I T A L	Uso de artefatos computacionais	(EF15CO08) Reconhecer e utilizar tecnologias computacionais para pesquisar e acessar informações, expressar-se crítica e criativamente e resolver problemas.	A proposta nessa habilidade é que o aluno verifique as diferentes características das tecnologias de informação e comunicação, identificando como funcionam, principais aspectos, bem como reconhecendo os diferentes usos no dia a dia das pessoas dentro e fora da escola.	Apresentar imagens de diferentes tecnologias (celular, tablets, computador, dentre outros) destacando características de cada uma delas como tamanho, tipos, bem como diferentes usos do no seu cotidiano, celular para ligações, acessar informações, computador para trabalhar com documentos, produzir conteúdo, dentre outros. Criar um portfólio de tecnologias com imagens de tecnologias;
	Segurança e responsabilidade no uso da tecnologia computacional	(EF15CO09) Entender que as tecnologias devem ser utilizadas de maneira segura, ética e responsável, respeitando direitos autorais, de imagem e as leis vigentes.	Nesta habilidade temos a perspectiva de trazer um panorama sobre os cuidados com a segurança ao usar dispositivos como celular, tablets, computadores dentre outros (roubo de dados em dispositivos físicos, rastros de dados online quando da utilização de jogos por exemplo etc.). Temos também a perspectiva da responsabilidade ao usar as tecnologias, principalmente quanto aos direitos e deveres como cuidado com propriedade intelectual dentre outros.	O professor poderá propor atividades de comparação entre a segurança que temos em nossas casas como fechaduras, nos carros com os alarmes, nos cuidados com nossos itens pessoais, comparando com a necessidade de cuidados quando estamos na internet, ao conversar com pessoas desconhecidas, fornecendo informação pessoais. Além disso, é possível trabalhar com atividades de criação de pinturas ou desenhos que demonstrem de quem é cada um deles, apresentando os princípios de direitos autorais e da propriedade intelectual.



**#PREFEITURA
PRESENTE**
Trabalhando por Canoas

PRESENTE na Educação

1º ANO

1º ANO

Eixo	Objeto do conhecimento	Habilidade	Explicação da habilidade	Exemplos
P E N S A M E N T O C O M P U T A C I O N A L	Organização de objetos	(EF01CO01) Organizar objetos físicos ou digitais considerando diferentes características para esta organização, explicitando semelhanças (padrões) e diferenças.	Objetos de um mesmo conjunto podem ser organizados e agrupados de diferentes maneiras, enfatizando as características desejadas. A organização adequada pode facilitar a busca por um objeto específico dentro deste conjunto.	O professor pode pedir que os alunos organizem um conjunto de personagens por gênero, cor dos olhos, idade, tamanho, nacionalidade etc. Também pode sugerir que os alunos organizem um conjunto de figuras geométricas por cor, por tipo de figura, por tamanho das figuras etc.
	Conceituação de Algoritmos	(EF01CO02) Identificar e seguir sequências de passos aplicados no dia a dia para resolver problemas.	O objetivo é que os alunos possam identificar passos que fazem parte da execução de uma tarefa, bem como seguir uma sequência de passos para realizar uma tarefa (resolver um problema).	O professor pode fornecer sequências de passos para resolver problemas como construir origamis simples, seguir caminhos, executar uma receita, construir figuras com Tangram, entre outros, e solicitar que os alunos as executem. Elaborar um mapa da escola, definir rotas variadas e distribuir individualmente para os alunos, garantindo que todos cheguem ao mesmo local.
		(EF01CO03) Reorganizar e criar sequências de passos em meios físicos ou digitais, relacionando essas sequências à palavra 'Algoritmos'. Destacando sua relevância para solucionar problemas do dia a dia.	Ao explicar para alguém como realizar uma tarefa (resolver um problema), se está criando um algoritmo. Esses algoritmos podem ser construídos a partir de um conjunto de passos desordenados, onde o aluno deve identificar a sequência em que esses passos devem ser executados, ou podem ser construídos partindo do zero, na qual esses passos também devem ser determinados, além da sequência desses. Pode-se usar linguagem textual, oral ou pictográfica para descrever os passos de um algoritmo.	O professor pode fornecer imagens que descrevem os passos para construir um objeto usando peças do tipo 'Lego' e solicitar que os alunos as organizem em uma sequência que permita construir o objeto. Ou ainda, o professor pode solicitar que os alunos expliquem, oralmente ou através de sequências de desenhos, como se joga esconde-esconde ou qualquer outro tipo de jogo.



1º ANO

Eixo	Objeto do conhecimento	Habilidade	Explicação da habilidade	Exemplos
M U N D O D I G I T A L	Codificação da informação	(EF01CO04) Reconhecer o que é a informação, que ela pode ser armazenada, transmitida como mensagem por diversos meios e descrita em várias linguagens.	O objetivo é fazer com que o aluno compreenda o conceito de informação, que uma mesma informação pode ser descrita de diversas formas (usando linguagem oral, imagens, sons etc.) e que tal descrição pode ser armazenada e transmitida. Por exemplo, a informação sobre a existência de um cachorro pode ser representada como uma imagem ou como o som de seu latido, que pode ser transmitida repassando a folha com a imagem para outra pessoa ou reproduzindo o som para outra pessoa (como na brincadeira telefone sem fio) e depois pode ser armazenada em uma pasta ou gravação.	Transmitir uma palavra por 'telefone sem fio', enviar um desenho para um colega, gravar uma mensagem de áudio e reproduzi-la para um colega, entre outros.
		(EF01CO05) Representar informação usando diferentes codificações físicas ou digitais.	Compreender o conceito de representação é um passo importante para a compreensão de como computadores representam as informações e simulam comportamentos, além de ser habilidade importante para o desenvolvimento e uso de abstrações. Um algoritmo executado por um computador opera dados representados de maneira simbólica. Por exemplo, uma imagem pode ser representada por uma grade formada por pequenos quadrados (pixels), cada qual com um número que representa sua cor (por exemplo, 0 branco e 1 preto). Sons podem ser representados por notas musicais etc.	Mostrar que ao pintar as áreas de uma imagem com cores pré-definidas (codificação) uma imagem é recuperada (informação) ou mostrar a relação de uma música com suas notas musicais.



1º ANO

Eixo	Objeto do conhecimento	Habilidade	Explicação da habilidade	Exemplos
C U L T U R A D I G I T A L	Uso de artefatos computacionais	(EF01CO06) Reconhecer e explorar artefatos computacionais voltados a atender necessidades pessoais ou coletivas, identificando como eles funcionam e como podem ser usados para facilitar tarefas do cotidiano por meio de atividades práticas.	Esta habilidade tem como proposta a identificação e exploração de tecnologias físicas ou digitais, como por exemplo computador, tablets, brinquedos eletrônicos, ferramentas do cotidiano (martelo, alavancas, rampa).	O professor poderá utilizar um jogo educacional em ferramentas como computador, tablet, mesas interativas, celular, em que os alunos possam experimentar seus recursos.
	Segurança e responsabilidade no uso de tecnologia computacional	(EF01CO07) Conhecer as possibilidades de uso seguro das tecnologias computacionais para proteção dos dados pessoais e para garantir a própria segurança.	Esta habilidade propõe que o aluno possa refletir sobre a importância de resguardar dados pessoais como nome, endereço, idade, onde estuda, quando da utilização de tecnologias como celular, tablets, em que não se pode compartilhar essas informações com qualquer pessoa.	Professor poderá fazer um jogo de imagens de dispositivos como celular, tablet, computador dentre outros em que os alunos precisam apresentar o que as pessoas fazem com essas tecnologias. Assim, o professor poderá destacar os cuidados quando usamos esses dispositivos.



**#PREFEITURA
PRESENTE**
Trabalhando por Canoas

PRESENTE na Educação

2º ANO

2º ANO				
Eixo	Objeto do conhecimento	Habilidade	Explicação da habilidade	Exemplos
P E N S A M E N T O C O M P U T A C I O N A L	Modelagem de objetos	(EF02CO01) Criar e comparar modelos (representações) de objetos, identificando padrões e atributos essenciais como características que permitem agrupá-los de diferentes formas, por exemplo, objetos que voam, que possuem rodas ou motores, destacando como diferentes critérios podem resultar em agrupamentos variados.	Um modelo é construído ao se identificar características essenciais de objetos. Modelos são importantes para classificar objetos e a escolha das características define os agrupamentos.	O professor pode distribuir um conjunto de imagens de veículos como motos, bicicletas, automóveis, trens, aviões, caminhões, helicópteros, jet-skis, barcos a vela, lanchas etc., e solicitar que os alunos agrupem as imagens dos veículos que voam ou que possuem rodas, ou ainda os que possuem motor, entre outras características. Chamar a atenção de que diferentes características podem gerar diferentes agrupamentos.
	Algoritmos com repetições simples	(EF02CO02) Criar e simular algoritmos representados em linguagem oral, escrita ou pictográfica, construídos como sequências com repetições simples (iterações definidas) com base em instruções preestabelecidas ou criadas, analisando como a precisão da instrução impacta na execução do algoritmo.	Usar linguagem oral, textual ou pictográfica para descrever algoritmos, percebendo a importância de descrevê-los com precisão para que possam ser executados por outras pessoas (ou máquinas). Os algoritmos aqui devem ser descritos através de sequências de instruções (preestabelecidas ou criadas pelos alunos) que podem ser repetidas um determinado número de vezes. Os ciclos de repetição devem ser simples, isto é, não devem conter outros ciclos.	Os alunos podem construir algoritmos com conjuntos de instruções pré-definidas, como ações para avançar, virar à direita, virar à esquerda, bem como definir seus próprios conjuntos de instruções. Para descrever a tarefa de andar 10 passos, virar a esquerda e andar mais 5 passos, pode-se definir o seguinte algoritmo: 'Ande um passo 10 vezes; vire à esquerda; e ande um passo 5 vezes'
M U N D O D I G I T A L	Instrução de máquina	(EF02CO03) Identificar que máquinas diferentes executam conjuntos próprios de instruções e que podem ser usadas para definir algoritmos.	Para compreender o funcionamento dos computadores, é importante entender que uma máquina disponibiliza um conjunto de instruções (as operações) que, se realizadas em uma dada sequência (algoritmo), produzem algum resultado.	Nesta etapa, o aluno poderia começar a identificar que alguns conjuntos de instruções bem definidos (operações aritméticas simples de uma calculadora, operações de dobradura etc.) podem ser usados em sequências bem definidas para produzir coisas (o cálculo de uma expressão simples, um origami etc.).
	Hardware e software	(EF02CO04) Diferenciar componentes físicos (hardware) e programas que fornecem as instruções (software) para o hardware.	O objetivo da habilidade é mostrar aos alunos que em seu cotidiano existem dispositivos físicos (celulares, computadores, calculadoras, máquinas de costura etc.) que são controlados por algo que segue uma sequência de passos lógicos (um App do celular, uma pessoa com a calculadora, uma costureira) etc.	Pode-se utilizar dispositivos do cotidiano do aluno para diferenciar o dispositivo físico hardware) daquilo que o controla (software).



2º ANO

Eixo	Objeto do conhecimento	Habilidade	Explicação da habilidade	Exemplos
C U L T U R A D I G I T A L	Uso de artefatos computacionais	(EF02CO05) Reconhecer as características e usos das tecnologias computacionais no cotidiano dentro e fora da escola.	A proposta nessa habilidade é que o aluno verifique as diferentes características das tecnologias de informação e comunicação, identificando como funcionam, principais aspectos, bem como reconhecendo os diferentes usos no dia a dia das pessoas dentro e fora da escola.	O professor pode apresentar imagens de diferentes tecnologias (celular, tablets, computador, dentre outros) destacando características de cada uma delas como tamanho, tipos, bem como diferentes usos do no seu cotidiano, celular para ligações, acessar informações, computador para trabalhar com documentos, produzir conteúdo, dentre outros. Criar um portfólio de tecnologias com imagens de tecnologias; Trabalhar as atividades para uso do teclado e mouse a partir do "GCompris".
	Segurança e responsabilidade no uso de tecnologia computacional	(EF02CO06) Reconhecer os cuidados com a segurança no uso de dispositivos computacionais.	Nesta habilidade temos a perspectiva de trazer um panorama sobre os cuidados com a segurança ao usar dispositivos como celular, tablets, computadores dentre outros (roubo de dados em dispositivos físicos, rastro de dados online quando da utilização de jogos por exemplo etc.).	O professor poderá criar um portfólio com alguns cuidados ao jogar nos dispositivos como celular, tablets. Este material poderá incluir orientações sobre a importância de usar senhas seguras, evitar clicar em links desconhecidos, respeitar limites de tempo de tela, verificar se os jogos são adequados à faixa etária e reforçar a necessidade de acompanhamento de um adulto durante a utilização dos dispositivos. Criar contas em plataformas educativas que solicitam o uso de senhas de forma lúdica como o "Graphogame". (Fonte: https://alfabetizacao.mec.gov.br/grapho-game).



#PREFEITURA
PRESENTE
Trabalhando por Canoas

PRESENTE na Educação

3º ANO

3º ANO

Eixo	Objeto do conhecimento	Habilidade	Explicação da habilidade	Exemplos
P E N S A M E N T O C O M P U T A C I O N A L	Lógica computacional	(EF03CO01) Associar os valores 'verdadeiro' e 'falso' a sentenças lógicas que dizem respeito a situações do dia a dia, fazendo uso de termos que indicam negação.	As sentenças lógicas são sentenças declarativas que representam a constatação de um fato pelo emissor, podendo ser afirmativas ou negativas. Quando se faz uma declaração, ela pode ser "verdadeira" ou "falsa". Esses termos definem os possíveis valores (verdade) para as sentenças lógicas. Comparações de tamanho, peso ou cor de objetos tem como resultado um valor lógico ("verdadeiro" ou "falso"). O valor de uma sentença lógica pode ser modificado usando a operação de negação, indicada por termos como NÃO e NÃO É VERDADE QUE.	O professor pode apresentar diferentes sentenças lógicas e solicitar que os alunos determinem seus valores verdade, como por exemplo: Cinco é maior que seis. (Falso) Cinco NÃO é maior que seis. (Verdadeiro) A raiz é uma das partes de uma planta. (Verdadeiro) A raiz NÃO é uma das partes de uma planta. (Falso)
	Algoritmos com repetições condicionais simples	(EF03CO02) Criar e simular algoritmos representados em linguagem oral, escrita ou pictográfica, que incluam sequências e repetições simples com condição (iterações indefinidas), para resolver problemas de forma independente e em colaboração.	Os algoritmos aqui devem ser descritos através de sequências de instruções que podem ser repetidas um número de vezes que não é conhecido de antemão. Nestes casos, esta repetição é controlada por alguma condição (sentença lógica). Os ciclos de repetição devem ser simples, isto é, não devem conter outros ciclos.	Os alunos podem construir algoritmos com conjuntos de instruções como ações para avançar, virar à direita, virar à esquerda. Para descrever a tarefa de andar em um tabuleiro até encontrar um obstáculo, pode-se definir o seguinte algoritmo: "Enquanto a próxima posição estiver vazia, ande um passo". Nesse exemplo, o número de vezes em que a ação "andar um passo" será repetida é determinado pelo valor lógico da sentença "a próxima posição está vazia". Caso o valor seja "verdadeiro", o ciclo de repetição continua, caso contrário ele será interrompido. Desenvolver algoritmos com repetições simples utilizando a linguagem de programação visual "Scratch".

3º ANO

Eixo	Objeto do conhecimento	Habilidade	Explicação da habilidade	Exemplos
P E N S A M E N T O C O M P U T A C I O N A L	Decomposição	(EF03CO03) Aplicar a estratégia de decomposição para resolver problemas complexos, dividindo esse problema em partes menores, resolvendo-as e combinando suas soluções.	Decomposição é uma das principais técnicas de resolução de problemas, na qual um problema é dividido em subproblemas, os quais são resolvidos independentemente, e cujas soluções são combinadas para construir a solução do problema original. Algumas vantagens da decomposição são: - permitir uma melhor organização e visualização do problema e da solução; - facilitar o trabalho em grupo; - permitir que possamos reutilizar as soluções dos subproblemas em outros problemas.	Criar uma receita (algoritmo) que descreva a tarefa (problema) de preparar o café da manhã, pode-se dividir essa tarefa em duas etapas (subproblemas): preparar o café e fazer um sanduíche. Cada etapa pode ser descrita por receitas independentes, criadas pela mesma pessoa ou pessoas diferentes. A solução do problema inicial é obtida combinando as duas receitas (algoritmos). Uma possível combinação é realizar todos os passos da receita do sanduíche e depois todos os passos da receita do café. Outra combinação poderia intercalar os passos das duas receitas, podendo, por exemplo, iniciar aquecendo a água para o café, após preparar o sanduíche e por fim terminar o café.
		(EF03CO04) Relacionar o conceito de informação com o de dado.	Para que um computador possa armazenar, transmitir ou manipular uma informação é preciso processá-la e representá-la como um conjunto de dados (símbolos). a habilidade trabalha a diferença entre esses dois conceitos.	Pode-se mostrar exemplos de dados que individualmente não possuem significado relevante, mas que, em conjunto, definem alguma informação. Por exemplo, cada um dos dados de um endereço (tipo e nome do logradouro, CEP, município etc.) em conjunto definem a informação de um endereço específico, os dados de um dia, mês e ano definem uma data específica, as cores de cada pixel, juntas definem uma imagem etc.



3º ANO

Eixo	Objeto do conhecimento	Habilidade	Explicação da habilidade	Exemplos
M U N D O D I G I T A L	Codificação da informação	(EF03CO05) Compreender que dados são estruturas em formatos específicos dependendo da informação armazenada.	A computação emprega diferentes técnicas para organizar dados de forma estruturada para representar informação. Cada tipo de informação possui uma estratégia de representação. Textos podem ser representados como uma sequência de números decimais, onde cada número representa um caractere (como é feito com o uso da tabela ASCII), uma imagem pode ser representada como uma sequência de números decimais que definem a cor de cada elemento de um reticulado uniforme que divide a imagem (pixel) etc.	Mostrar que para representar informação às vezes é necessário combinar diferentes tipos de dados. A informação sobre uma data pode ser recuperada pelo processamento de uma composição de dados de um dia, de um mês e de um ano em uma determinada ordem. Imagens podem ser representadas por composições de cores em determinados pontos (pixel) etc.
	Interface Física	(EF03CO06) Reconhecer que, para um computador realizar tarefas, ele se comunica com o mundo exterior com o uso de interfaces físicas (dispositivos de entrada e saída).	É importante entender que o computador se comunica com o mundo exterior com dispositivos físicos próprios. Alguns dos dispositivos permitem fornecer informações. Alguns dos dispositivos permitem fornecer informações para os computadores, os dispositivos de entrada (teclado, mouse, microfone, sensores, antena etc.), enquanto outros permitem que o computador transmita informações para o mundo exterior, os dispositivos de saída (monitor, alto-falante, impressora etc.).	Exemplificar os diferentes tipos de dispositivos de entrada (teclado, mouse, microfone, sensores, antena etc.) e de dispositivos de saída (monitor, alto-falante, impressora etc.).



3º ANO

Eixo	Objeto do conhecimento	Habilidade	Explicação da habilidade	Exemplos
C U L T U R A D I G I T A L	Uso de tecnologias computacionais	(EF03CO07) Utilizar diferentes navegadores e ferramentas de busca para pesquisar e acessar informações.	Nesta habilidade temos a perspectiva que o aluno possa explorar diferentes navegadores e buscadores, conhecendo aspectos gerais das ferramentas de busca como associação de palavras, as abas em cada um deles, filtros, dentro outros. Além disso, por meio das pesquisas apresentar os cuidados na busca das informações desejadas.	O professor pode solicitar uma pesquisa simples em algum site de escolha do docente, sobre temas como um personagem de desenho animado por exemplo, em que os alunos poderão verificar os diferentes resultados da busca, verificando filtros de pesquisa, testando novas palavras associadas e escolha primeiramente e assim os diferentes tipos de informação sobre um mesmo assunto.
		(EF03CO08) Usar ferramentas computacionais em situações didáticas para se expressar em diferentes formatos digitais.	O objetivo desta habilidade é que o aluno possa explorar diversas ferramentas computacionais como jogos educacionais, programas de animação, ferramentas de desenho dentre outros, expressar ideias.	O professor poderá utilizar uma ferramenta de desenho para os alunos criarem uma figura que represente suas férias ou algum evento importante.
	Segurança e responsabilidade no uso da tecnologia	(EF03CO09) Reconhecer o potencial impacto do compartilhamento de informações pessoais ou de seus pares em meio digital.	A proposta nesta habilidade é que o aluno possa identificar alguns dos principais impactos de compartilhar informações pessoais com colegas ou pessoas em meio digital, como por exemplo endereço, nomes de pessoas da família, onde estuda, onde mora. Essas informações podem ser utilizadas por pessoas forma mal-intencionadas, quando os alunos trocam informações online por celular, computador ou até mesmo quando estão jogando na internet.	O professor poderá apresentar um caso em que foram utilizados dados roubados de pessoas, solicitando aos alunos que destaquem o que pode ter acontecido para que os dados pudessem ter sido roubados. Poderá ainda, a partir do que foi levantado pelos alunos que destaquem o que pode ter acontecendo para que os dados pudessem ter sido roubados. Poderá ainda, a partir o que foi levantado pelos alunos, criar um painel com imagens dos dispositivos computacionais como tablets ,celular computador, apontando em cada um os impactos de acordo com o que mais se utiliza nesses dispositivos.



**#PREFEITURA
PRESENTE**
Trabalhando por Canoas

PRESENTE na Educação

4º ANO

4º ANO				
Eixo	Objeto do conhecimento	Habilidade	Explicação da habilidade	Exemplos
P E N S A M E N T O C O M P U T A C I O N A L	Matrizes e registros	(EF04CO01) Reconhecer objetos do mundo real e/ou digital que podem ser representados através de matrizes que estabelecem uma organização na qual cada componente está em uma posição definida por coordenadas, fazendo manipulações simples sobre estas representações.	Informações podem ser organizadas em estruturas, denominadas estruturas de dados. Essas estruturas permitem uma melhor compreensão também facilitam a manipulação das informações. Uma estrutura de dados esconde a particularidade de diferentes informações, permitindo que sejam vistas como objetos únicos, ou seja, é uma forma de abstração. Matrizes são um tipo de estrutura de dados organizadas em linhas e colunas assim como as tabelas. As matrizes possuem um tamanho pré-definido e todos os dados que fazem parte da estrutura são do mesmo tipo. Um dado específico é acessado em uma matriz através de coordenadas (x,y) que indicam a linha e a coluna em que esse se localiza. Matrizes compostas de uma única linha são denominadas vetores. A ideia aqui é que os alunos consigam identificar objetos estruturados no mundo real que possam ser caracterizados como matrizes e usem algum tipo de representação (podendo ser visual) para ilustrá-los. Além disso, devem realizar manipulações simples sobre essas representações como recuperar e alterar informações nas matrizes. Exemplos de objetos que podem ser caracterizados como matrizes: tabuleiro de batalha naval, tabuleiro de xadrez, caixa de ovos, organização de classes em uma sala, janelas na fachada de um prédio etc.	O professor pode solicitar que os alunos construam o tabuleiro (usando uma matriz) e joguem a batalha naval, onde os tiros são dados informando as coordenadas no tabuleiro. Outra atividade que pode ser feita é apresentar diferentes fachadas de prédios e solicitar que os alunos representem distribuição das janelas por matrizes, registrando nas correspondentes coordenadas as características de cada janela (por exemplo, aberta ou fechada, com cortina ou não, com persiana ou não). Com essas representações, os alunos podem fazer um jogo estilo "cara a cara" onde cada jogador escolhe secretamente uma janela (por exemplo 2ª janela do 3º andar) e o adversário deve descobrir a janela escolhida. Para isso, os jogadores devem fazer perguntas, sobre as características das janelas, que permitam ir descartando janelas até descobrir a janela escolhida pelo adversário. O registro das janelas descartadas deve ser feito na matriz que representa a fachada do prédio.
		(EF04CO02) Reconhecer objetos do mundo real e/ou digital que podem ser representados através de registros que estabelecem uma organização na qual cada componente é identificado por um nome, fazendo manipulações sobre estas representações.	Informações podem ser organizadas em estruturas, denominadas estruturas de dados. Essas estruturas permitem uma melhor compreensão e também facilitam a manipulação das informações. Uma estrutura de dados esconde a particularidade de diferentes informações, permitindo que sejam vistas como objetos únicos, ou seja, é uma forma de abstração. Registros, que são agrupamentos de informações, são um tipo de estrutura de dados que possui um tamanho pré-definido e os dados agrupados podem ser de diferentes tipos. Uma informação específica de um registro é acessada através de um identificador (ou nome) associado a ela. A ideia aqui é que os alunos consigam identificar objetos estruturados no mundo real que possam ser caracterizados como registros e usem algum tipo de representação (podendo ser visual) para ilustrá-los. Além disso, devem realizar manipulações simples sobre essas representações como recuperar e alterar informações nos registros. Exemplos de objetos que podem ser caracterizados como registros: carteira de estudante, boletim, ficha de cadastro de aluno, descrição de qualquer objeto/pessoa (escolhendo um conjunto de atributos) etc.	O professor pode distribuir imagens de documentos de identidade de pessoas fictícias e solicitar que os alunos identifiquem quais informações estão disponíveis nos documentos, como por exemplo nome, registro geral, filiação, naturalidade, data de nascimento etc. Pedir que os alunos separem os documentos cujas pessoas tenham nascido em um determinado ano ou tenham nascido em uma determinada cidade. O docente pode ainda solicitar que identifiquem qual é a cidade em que a maioria das pessoas nasceu. Outra atividade que pode ser feita é solicitar que os alunos, em grupos, criem um formulário para coletar informações anônimas sobre os colegas como características físicas, gostos sobre comida, time de futebol, jogo/brincadeira, filmes etc. Após distribuir aos colegas de grupos diferentes para que completem e devolvam ao grupo. De posse dos formulários preenchidos, os grupos devem identificar qual o colega que preencheu cada formulário.



4º ANO				
Eixo	Objeto do conhecimento	Habilidade	Explicação da habilidade	Exemplos
	Algoritmos com repetições simples e aninhadas	(EF04CO03) Criar e simular algoritmos representados em linguagem oral, escrita ou pictográfica, que incluam sequências e repetições simples e aninhadas (iterações definidas e indefinidas), para resolver problemas de forma independente e em colaboração.	Os algoritmos aqui devem ser descritos através de sequências de instruções que podem ser repetidas. As repetições, aqui, podem ser aninhadas, isto é, um ciclo de repetição pode conter outro.	Imaginando que alguém quer lavar as janelas de um prédio com 10 andares e 20 janelas por andar. A pessoa pode lavar as 20 janelas de um andar, e depois ir para o próximo andar (até chegar ao último andar). Este é um algoritmo que envolve uma repetição aninhada: A pessoa vai repetir 10 vezes a tarefa de lavar 20 janelas, que por sua vez, repete 20 vezes a tarefa de lavar uma janela.
M U N D O D I G I T A L	Codificação da informação	(EF04CO04) Entender que para guardar, manipular e transmitir dados deve-se codificá-los de alguma forma que seja compreendida pela máquina (formato digital).	Um processador é formado por circuitos eletrônicos que operam apenas em dois níveis de tensão. Por isso, o sistema binário (0 e 1) é o sistema de numeração usado para codificação em formato digital. Isso implica que para que um computador possa guardar, manipular e transmitir dados, precisamos codificá-los utilizando diferentes estratégias.	Pode-se utilizar a tabela ASCII de codificação de caracteres. Por exemplo, quando se utiliza a tabela ASCII de codificação, a letra "A" é representada pelo número decimal 65, que é codificado em binário como 1000001.
		(EF04CO05) Codificar diferentes informações para representação em computador (binária, ASCII, atributos de pixel, como RGB etc.).	Existem diferentes estratégias de representação em formato digital para diferentes tipos de informação. Conhecê-las é um passo importante para o desenvolvimento de algoritmos que trabalhem com tipos diferentes de informação.	Pode-se utilizar como exemplos a tabela ASCII, que especifica como codificar caracteres em formato digital, ou os formatos de imagem 'Portable BitMap' e 'Portable GrayMap', que codificam uma imagem de forma simples usando uma matriz de 0 e 1 (branco e preto) ou com uma matriz com valores entre 0 e 255 (tons de cinza), respectivamente.
C D U I L G T I U T R A A L	Uso de tecnologias computacionais	(EF04CO07) Demonstrar postura ética nas atividades de coleta, transferência, guarda e uso de dados.	Propõe-se que o aluno reflita sobre aspectos éticos relacionados a manipulação de dados, como por exemplo quando assiste e faz download, compartilha uma imagem, dentre outros.	Construção de um painel, a partir das imagens de tecnologias como o celular e computador, em que os alunos poderão destacar ações importantes de quando se manipula um dado como imagem, música, vídeo, informação, como verificar as permissões, autoria, dentre outros.
	Segurança e responsabilidade no uso da tecnologia	(EF04CO08) Reconhecer a importância de verificar a confiabilidade das fontes de informações obtidas na Internet.	Nesta habilidade espera-se que os alunos possam reconhecer que, ao se obter informações na Internet, é preciso identificar as suas fontes e se elas são seguras e a informação é confiável.	O professor poderá organizar casos em que se precisa de determinadas informações e ao se deparar com elas, se verifica que muitas dessas informações estão equivocadas, comparando páginas que tratam do mesmo tema, mas com informações diferentes como por exemplo em uma biografia.

#PREFEITURA
PRESENTE
Trabalhando por Canoas

PRESENTE na Educação

5º ANO

5º ANO

Eixo	Objeto do conhecimento	Habilidade	Explicação da habilidade	Exemplos
P E N S A M E N T O		(EF05CO01) Reconhecer objetos do mundo real e/ou digital que podem ser representados através de listas que estabelecem uma organização na qual há um número variável de itens dispostos em sequência, fazendo manipulações simples sobre estas representações.	Listas são estruturas de dados que agrupam itens organizados (logicamente) um depois do outro. As listas não têm um tamanho pré-definido, o que permite a resolução de problemas que tratam argumentos de diferentes tamanhos (um algoritmo que descreve como gerenciar uma fila de pessoas em um caixa é o mesmo, independentemente do tamanho da fila). A ideia aqui é que os alunos consigam identificar objetos estruturados no mundo real que possam ser caracterizados como listas e usem algum tipo de representação (podendo ser visual) para ilustrá-los. Além disso, devem realizar manipulações simples sobre essas representações como recuperar, alterar e inserir informações nas listas. Exemplos de objetos que podem ser representados usando listas: filas de pessoas, pilhas de cartas, lista de itens, pilha de pratos, lista de alunos de uma turma, lista de notas musicais etc.	O professor pode fornecer um monte de cartas agrupadas por naipes e em cada naipe as cartas estão ordenadas por seus valores. Fornecer novas cartas, solicitar que os alunos as incluam no baralho mantendo a ordem e registrem as cartas vizinhas. O professor também pode solicitar que todas as cartas de um determinado valor sejam substituídas por cartas curingas ou retiradas do monte. Outra tarefa que pode ser dada é fazer a busca por uma carta específica que pode ou não estar no monte de cartas.



5º ANO

Eixo	Objeto do conhecimento	Habilidade	Explicação da habilidade	Exemplos
P E N S A M E N T O C O M P U T A C I O N A L	Listas e grafos	(EF05CO02) Reconhecer objetos do mundo real e digital que podem ser representados através de grafos que estabelecem uma organização com uma quantidade variável de vértices conectados por arestas, fazendo manipulações simples sobre estas representações.	Grafos são um tipo de estrutura usada para representar relações entre objetos. Eles são descritos por vértices (objetos) e arestas (relações). Os grafos também não têm um tamanho pré-definido, o que permite a resolução de problemas que tratam argumentos de diferentes tamanhos (Um algoritmo que encontra um caminho em um mapa pode ter como entrada tanto um mapa de uma região como um mapa de um país.). A ideia aqui é que os alunos consigam identificar objetos estruturados no mundo real que possam ser caracterizados como grafos e usem algum tipo de representação (podendo ser visual) para ilustrá-los. Além disso, devem realizar manipulações simples sobre essas representações como recuperar informações ou encontrar caminhos nos grafos. Exemplos de objetos que podem ser representados usando grafos: mapas, redes sociais, internet, redes de computadores, árvores genealógicas, chaveamento de times em um campeonato etc.	O professor pode distribuir, para diferentes grupos os alunos, mapas do bairro onde alguns prédios estão marcados. Pedir que eles tracem linhas ligando esses prédios sempre que houver um caminho entre eles sem passar na frente de outro (dentro os marcados). Marcar na linha traçada o número de quadras de cada caminho considerado. Pedir que os grupos comparem seus grafos para verificar se todos tem as mesmas arestas ou não e qual o número de quadras dos caminhos encontrados. Depois pode-se construir conjuntamente a representação do grafo, considerando os menores caminhos encontrados dentre os resultados de cada grupo. Com a representação única pedir que tracem rotas passando por determinados prédios, calculando o número de quadras que se deve andar para chegar no destino. Voltar ao mapa e traçar as rotas identificadas no grafo, nas ruas do bairro. O professor pode distribuir os perfis fictícios de diferentes pessoas em alguma rede social, indicando amigos comuns entre os donos dos perfis. Pedir que representem a relação de amizade através de um grafo, no qual as pessoas são representadas por vértices e a amizade pelas arestas. Depois fazer perguntas sobre amigos comuns, "distância" de amizades etc.
	Lógica computacional	(EF05CO03) Realizar operações de negação, conjunção e disjunção sobre sentenças lógicas e valores 'verdadeiro' e 'falso'.	Os valores de sentenças lógicas podem ser modificados ou combinados usando operações lógicas como negação (NÃO), conjunção (E) e disjunção (OU). A operação da negação modifica o valor da sentença lógica invertendo seu valor, isto é, uma sentença verdadeira torna-se falsa quando aplicada a operação de negação e vice-versa.	O professor pode apresentar diferentes sentenças lógicas e solicitar que os alunos determinem seus valores verdade, como por exemplo: Cinco é maior que seis. (Falso) Cinco NÃO é maior que seis. (Verdadeiro) Cinco é maior que seis E maior que dois. (Falso) Cinco é maior que seis OU maior que dez. (Falso) Cinco é maior que seis OU maior que dois. (Verdadeiro)



5º ANO

Eixo	Objeto do conhecimento	Habilidade	Explicação da habilidade	Exemplos
	Algoritmos com seleção condicional	(EF05CO04) Criar e simular algoritmos representados em linguagem oral, escrita ou pictográfica, que incluam sequências, repetições e seleções condicionais para resolver problemas de forma independente e em colaboração.	Além de construir algoritmos com sequências de instruções, repetidas ou não, muitas vezes é necessário fazer escolhas sobre qual ação a ser executada a seguir. Escolhas são feitas a partir de situações (condições definidas por sentenças lógicas), como, por exemplo, ao chegar em um semáforo, dependendo de sua cor, a ação a ser realizada é diferente.	O professor pode solicitar que os alunos simulem um algoritmo que descreve o que fazer para atravessar uma rua com semáforo usando a instrução de seleção condicional: um trecho deste algoritmo poderia ser: "se o semáforo estiver vermelho OU amarelo, aguardar na calçada, caso contrário, atravessar a rua". Além disso, pode solicitar que os alunos determinem os passos de um algoritmo que faça uso da seleção condicional, como por exemplo, definir as ações que devem ser realizadas ao chegar em algum local caso este esteja aberto ou fechado.
M U N D O D I G I T A L	Arquitetura de computadores	(EF05CO05) Identificar os componentes principais de um computador (dispositivos de entrada/saída, processadores e armazenamento).	O objetivo é começar a ensinar ao aluno os elementos principais que compõem a arquitetura de um computador: dispositivos de entrada/saída, processadores e dispositivos de armazenamento temporários (ex: memória RAM) e persistentes (ex: disco rígido).	Explicar os componentes básicos dos computadores e suas funções: processador, memória, e exemplos de diferentes dispositivos de entrada e saída.
	Armazenamento de dados	(EF05CO06) Reconhecer que os dados podem ser armazenados em um dispositivo local ou remoto.	Os dispositivos físicos de um computador são gerenciados por um software que denominamos Sistema Operacional. O objetivo da habilidade é explicitar a existência desse software e mostrar que é ele o responsável por gerenciar os recursos de um computador (define qual programa pode utilizar o processador, gerencia os dispositivos físicos da máquina etc.)	Os dispositivos físicos que compõem um computador não funcionam sozinhos. É preciso mostrar que a operação desses dispositivos é controlada por um software que denominamos Sistema Operacional. É possível falar sobre algumas das funções de um sistema operacional (gerenciamento da memória, de sistemas de arquivos, de dispositivos de entrada e saída como teclado, mouse, monitores, impressoras etc.). Também é possível mostrar que existem vários Sistemas Operacionais diferentes (Windows, Linux, macOS etc.)
	Sistema operacional	(EF05CO07) Reconhecer a necessidade de um sistema operacional para a execução de programas e gerenciamento do hardware.	Os dados de um usuário podem ser armazenados em um dispositivo de armazenamento acoplado ao computador utilizado (disco rígido, disco SSD etc.), em dispositivos removíveis (pen drives, discos rígidos etc.) ou serem transmitidos e armazenados em outros computadores ligados à Internet (armazenamento na nuvem). Reconhecer a necessidade de armazenar dados em dispositivos de armazenamento permitirá a compreensão do conceito de sistemas de arquivos.	Pode-se exemplificar os diferentes dispositivos de armazenamento de dados existentes, mostrar que os arquivos são organizados de forma diferentes neles e, para cada dispositivo, mostrar claramente se o dispositivo é local (acoplado permanentemente ao computador do usuário) ou remoto (removível ou dispositivo de armazenamento na Internet).

5º ANO

Eixo	Objeto do conhecimento	Habilidade	Explicação da habilidade	Exemplos
C U L T U R A D I G I T A L	Segurança e responsabilidade no uso da tecnologia	(EF05CO08) Acessar as informações na Internet de forma crítica para distinguir os conteúdos confiáveis de não confiáveis.	Nesta habilidade é importante que os alunos possam refletir e acessar informações em busca da internet criticamente, identificando características de conteúdos prejudiciais, informações confiáveis, notícias falsas.	O professor pode compor um estudo comparativo entre sites de jornais oficiais e blogs para falar sobre as fontes de informação considerando sua confiabilidade.
		(EF05CO09) Usar informações considerando aplicações e limites dos direitos autorais em diferentes mídias digitais	O objetivo desta habilidade é que o aluno possa utilizar informações e dados na Internet reconhecendo os direitos autorais, como por exemplo de uma música, um filme, um livro, e os cuidados em seu compartilhamento e uso pessoal.	O professor poderá criar um portfólio com imagens de personagens e desenhos animados em que ele poderá citar as fontes e propor um formato em que considera todos os direitos autorais.
	Uso das tecnologias computacionais	(EF05CO10) Expressar-se crítica e criativamente na compreensão das mudanças tecnológicas no mundo do trabalho e sobre a evolução da sociedade	Espera-se que o aluno possa expressar-se crítica e criativamente por meio de dispositivos computacionais ou não, demonstrando compreensão das mudanças que as tecnologias trazem ao cotidiano, incluindo o mundo do trabalho.	Nessa habilidade, o aluno poderá criar uma animação em computador ou papel sobre alguma impressão que ele tenha sobre um impacto da tecnologia na sociedade, como por exemplo uso do celular para mandar mensagem de áudio ao invés de uma chamada, comum no cotidiano das pessoas.
		(EF05CO011) Identificar a adequação de diferentes tecnologias computacionais na resolução de problemas.	Nesta habilidade propõe-se que os alunos possam compreender diferentes necessidades de uso das tecnologias computacionais, como por exemplo porque usamos um computador para criar uma história em quadrinhos e usamos um celular para fazer uma ligação telefônica.	O professor pode propor um jogo em que apresenta alguns problemas que precisam de solução usando diferentes tecnologias e os alunos individualmente ou em grupos buscam a solução escolhendo a melhor tecnologia considerando diferentes critérios.



**#PREFEITURA
PRESENTE**
Trabalhando por Canoas

PRESENTE na Educação

POR ETAPA

6º AO 9º ANO

POR ETAPA - 6º ao 9º ANO

Eixo	Objeto do conhecimento	Habilidade	Explicação da habilidade	Exemplos	
P E N S A M E N T O C O M P U T A C I O N A L	Programação	Tipos de dados	(EF69CO01) Classificar informações, agrupando-as em coleções (conjuntos) e associando cada coleção a um 'tipo de dado'.	Para encontrar uma carta do tipo Ás em um baralho, precisa-se de um baralho (lista de cartas) e, o resultado é uma carta; para calcular a média das provas dos alunos de uma turma, precisa-se da lista de provas dos alunos, e o resultado é um número.	
		Linguagem de Programação	(EF69CO02) Elaborar algoritmos que envolvam instruções sequenciais, de repetição e de seleção usando uma linguagem de programação.	Existem diferentes linguagens de programação que podem ser usadas para descrever algoritmos em diferentes níveis de abstração, como linguagens visuais, orientadas a objetos, funcionais, entre outras. Uma ou mais linguagens podem ser escolhidas para serem adotadas.	Calcular a média de notas de uma turma em uma dada disciplina e informar se o resultado está acima da média do colégio.
			(EF69CO03) Descrever com precisão a solução de um problema, construindo o programa que implementa a solução descrita.	É importante que se consiga expressar a solução do problema (algoritmo) em português, compreendendo que o programa é apenas uma descrição deste algoritmo em uma linguagem de programação. O aluno precisa entender que o mais importante é a construção do algoritmo. Notem que a ideia aqui não é apenas descrever as linhas de código em português, mas sim descrever em um alto nível de abstração como o problema é resolvido.	Desenvolver um programa que: (1) "Se o ponteiro do mouse tocar no animal então o animal andar 10 passos, 10 vezes seguidas." (2) "Dada uma pilha de cartas, se a pilha estiver vazia, dizer que não há á; se a primeira carta for um ás, dizer que há á na pilha, senão, remover a primeira carta e verificar se há á no resto da pilha."
	Estratégias de solução de problemas	Decomposição	(EF69CO04) Construir soluções de problemas usando a técnica de decomposição e automatizar tais soluções usando uma linguagem de programação.	Decomposição é uma das principais técnicas de resolução de problemas, onde um problema é dividido em subproblemas, os quais são resolvidos independentemente, e cujas soluções são combinadas para construir a solução do problema original. Algumas vantagens da decomposição são: permitir uma melhor organização e visualização do problema e da solução; facilitar o trabalho em grupo; permitir que possamos reutilizar as soluções dos subproblemas em outros problemas.	Decompor o problema de desenhar imagens em subproblemas de desenhar formas básicas, compondo as subsoluções por meio de operações sobre imagens (sobrepor, posicionar ao lado, etc.). Decompor o problema de desenhar uma casa em subproblemas de desenhar polígonos regulares (retângulos, quadrados, triângulos), compondo essas formas com as operações sobre imagens (rotação, sobreposição etc.).
		Generalização	(EF69CO05) Identificar os recursos ou insumos necessários (entradas) para a resolução de problemas, bem como os resultados esperados (saídas), determinando os respectivos tipos de dados, e estabelecendo a definição de problema como uma relação entre entrada e saída.	Definir problemas é uma habilidade muito importante, pois é o primeiro passo da solução. A definição de um problema se dá identificando quais são os tipos de entradas necessárias (insumos/informações) e qual o tipo da saída. Como a solução (algoritmo) deve ser genérica, se define um problema em termos dos tipos das entradas e saída. O objetivo aqui NÃO é propor soluções de problemas, e sim definir o que é necessário para resolvê-los e qual será o resultado esperado.	Para encontrar um Ás em um baralho, precisa-se de um baralho (lista de cartas) e, o resultado é uma carta; para calcular a média das provas dos alunos de uma turma, precisa-se da lista de provas dos alunos, e o resultado é um número.
			(EF69CO06) Comparar diferentes casos particulares (instâncias) de um mesmo problema, identificando as semelhanças em diferenças entre eles, e criar um algoritmo para resolver todos, fazendo uso de variáveis (parâmetros) para permitir o tratamento de todos os casos de forma genérica.	Idealmente, um algoritmo é uma solução genérica: ele resolve várias instâncias de um problema. Por exemplo, um algoritmo que calcula a média aritmética de 2 números resolve este problema para qualquer par de números (que são as instâncias do problema). Para descrever um algoritmo de forma genérica, é necessário dar nomes às entradas do algoritmo. Esses nomes são chamados de variáveis ou parâmetros do algoritmo.	Comparar diferentes instâncias do problema de calcular a área de um retângulo, identificando que o que varia entre elas são as medidas da base e da altura e, por fim, criar um algoritmo para calcular a área de qualquer retângulo.



POR ETAPA - 6º ao 9º ANO

Eixo	Objeto do conhecimento		Habilidade	Explicação da habilidade	Exemplos	
M U N D O D I G I T A L	Armazenamento e Transmissão de dados	Fundamentos de transmissão de dados	Entender como os dados são armazenados, processados e transmitidos usando dispositivos computacionais, considerando aspectos da segurança cibernética.	(EF69CO07) Entender o processo de transmissão de dados, como a informação é quebrada em pedaços, transmitida em pacotes através de múltiplos equipamentos, e reconstruída no destino.	O processo de transmissão de dados envolve em dividir a informação em pedaços para que ela seja mais facilmente enviada através da rede de comunicação. Esses pedaços são transmitidos através de caminhos compostos por diferentes equipamentos. Finalmente, a informação é remontada no destino. Ao ser dividida, problemas que ocorram na transmissão em alguns pedaços da informação, podem ser solucionados pelo reenvio de pedaços faltantes, corrompidos, ou fora de ordem.	Utilizar os alunos como eles fossem equipamentos de transmissão, passar uma frase em pedaços de papel e orientar alguns deles inicialmente a entregarem sempre seu pedaço de papel e em um segundo momento a não entregar o pedaço. Depois pode ser avaliado como a mensagem chega no destino nestas diferentes condições.
		Gestão de dados		(EF69CO08) Compreender e utilizar diferentes formas de armazenar, manipular, compactar e recuperar arquivos, documentos e metadados.	O gerenciamento de dados é frequentemente realizado através do conceito de arquivo. Neste contexto, os arquivos são criados considerando alguma lógica interna e armazenados em memória secundária. Posteriormente, esses arquivos podem ser recarregados a fim de seus dados serem utilizados ou mesmo editados. Finalmente, os arquivos podem ser compactados para diminuir o espaço ocupado na memória secundária.	Utilizar um arquivo físico para simular um sistema de arquivos e realizar ações de manipulações das diversas pastas, realizando analogias com os arquivos.
	Sistemas distribuídos e internet	Fundamentos de sistemas distribuídos	Entender os fundamentos de sistemas distribuídos e da internet	(EF69CO09) Compreender os conceitos de paralelismo, concorrência e armazenamento/processamento distribuídos.	O aluno deve compreender que o paralelismo permite a utilização de diferentes recursos para executar partes de uma tarefa que podem ser realizadas simultaneamente. Paralelismo ocorre quando mais de uma tarefa é executada ao mesmo tempo. Normalmente, se usa paralelismo para melhorar o tempo de execução de uma solução, mas também para que o processo possa ser executado por várias pessoas trabalhando concomitantemente. Para construir uma solução usando paralelismo, deve-se identificar quais partes da solução são independentes, podendo ser executadas simultaneamente. Pode-se também replicar a mesma tarefa para otimizar a execução.	A partir da especificação de um sistema web não implementado ou real, os estudantes podem analisar quais as funcionalidades que dependem de concorrência ou armazenamento distribuídos. A própria Internet é considerada um sistema distribuído, além de Aplicações e serviços baseados na Computação em Nuvem.
		Internet		(EF69CO10) Entender como é a estrutura e funcionamento da internet.	A internet é uma rede composta por muitas redes, as quais compartilham o protocolo Internet. Essas redes são agrupadas em sistemas autônomos, conjuntos de redes que possuem uma política de operação comum. A definição desses sistemas autônomos é realizada por entidades que operam na organização dos recursos da Internet.	Usar a lógica de um modelo em camadas e mostrar como uma língua comum pode ser utilizada para traduzir comunicações entre 2 línguas que não possuem tradutores (ex: tradutores português-inglês e inglês-espanhol -> português-espanhol).
C D U I L G T I U T R A L	Segurança e responsabilidade no uso da tecnologia	Tecnologia digital e sociedade	Entender que as tecnologias devem ser utilizadas de maneira segura, ética e responsável, respeitando direitos autorais, de imagem e as leis vigentes.	(EF69CO11) Apresentar conduta e linguagem apropriadas ao se comunicar em ambiente digital, considerando a ética e o respeito.	Nesta habilidade é importante destacar as formas de comunicação na internet, em fóruns, em sites, em redes sociais, considerando a empatia, os direitos e deveres, as leis como o marco civil. Importante que o aluno possa refletir sobre as consequências de sua conduta online.	Como exemplo o professor poderá organizar um "Escape Room", em que são apresentadas situações de condutas inapropriadas em ambiente digital, e os alunos precisam criar saídas baseadas na ética e mudanças nas atitudes para conseguir escapar da sala.

POR ETAPA - 6º ao 9º ANO

Eixo	Objeto do conhecimento		Habilidade		Explicação da habilidade	Exemplos
C D U I L G T I U T R A A L	Uso de tecnologias computacionais	Tecnologia digital e sustentabilidade	Selecionar e utilizar tecnologias computacionais para se expressar e resolver problemas, analisando criticamente os diferentes impactos na sociedade.	(EF69CO12) Analisar o consumo de tecnologia na sociedade, compreendendo criticamente o caminho da produção dos recursos bem como aspectos ligados à obsolescência e a sustentabilidade.	Importante aqui o aluno identificar e refletir sobre o caminho e impactos em que a produção da tecnologia tem em nossa sociedade. Assim, espera-se que o aluno reconheça a cadeia de produção da tecnologia, seus usos no cotidiano do ser humano e os impactos no meio ambiente.	O professor poderá elaborar um jogo que demonstre os caminhos da tecnologia, sua produção e seu descarte, considerando tomadas de decisão pelo aluno do que fazer durante o jogo.



**#PREFEITURA
PRESENTE**
Trabalhando por Canoas

PRESENTE na Educação

6º ANO

6º ANO

6º ANO						
	Eixo	Objeto do conhecimento		Habilidade	Explicação da habilidade	Exemplos
P E N S A M E N T O C O M P U T A C I O N A L	Programação	Tipos de dados		(EF06CO01) Classificar informações, agrupando-as em coleções (conjuntos) e associando cada coleção a um 'tipo de dados'	As informações são armazenadas de diferentes maneiras, dependendo do tipo de dado que ela representa. Basicamente existem três tipos primitivos de dados: inteiros, real e string.	Encontrar um Ás em um baralho, precisa-se um baralho (lista de cartas; para calcular a média das provas dos alunos de uma turma, precisa-se da lista de porvas dos alunos, e o resultado é um número.
				Construir e analisar soluções computacionais de problemas de diferentes áreas do conhecimento, de forma individual ou colaborativa, selecionando as estruturas de dados adequadas (registros, matrizes, listas e grafos), aperfeiçoando e articulando saberes escolares.	(EF06CO02) Elaborar algoritmos que envolvam instruções sequenciais, de repetição e de seleção usando uma linguagem de programação.	Existem diferentes linguagens de programação que podem ser usadas para descrever algoritmos em diferentes níveis de abstração, como linguagens visuais, orientadas a objetos funcionais, entre outras. Uma ou mais linguagens podem ser escolhidas para ser adotadas
		Linguagem de programação		(EF06CO03) Descrever com precisão a solução de um problema, construindo o programa que implementa a solução descrita	É importante que se consiga expressar a solução do problema (algoritmo) em português, compreendendo que o programa é apenas uma descrição deste algoritmo em uma linguagem de programação. O aluno precisa entender que o mais importante é a construção do algoritmo. Notem que a ideia aqui não é apenas descrever as linhas de código em português, mas sim descrever eum um alto nível de abstração como o problema é resolvido.	Desenvolver um programa que: (1) "Se o ponteiro do mouse tocar no animal então o animal andará 10 passos, 10 vezes seguidas" (2) "Dada uma pilha de cartas, se a pilha estiver vazia, dizer que não há às: se a primeira carta for um ás, dizer que não há às na pilha, senão, remover a primeira carta e verificar se há às no resto da pilha"
		Decomposição		(EF06CO04) construir soluções de problemas usando a técnica de decomposição e autorizar tais soluções usando uma linguagem de programação.	Decomposição é uma das principais técnicas de resolução de problemas onde um problema é dividido em subproblemas os quais são resolvidos independentemente, e cujas soluções são combinadas para construir a solução do problemas original. Algumas vantagens da decomposição são permitir uma melhor organização e visualização do problemas e da solução, facilitar o trabalho em grupo, permitir que possamos reutilizar soluções dos subproblemas em outros problemas.	Decompor o problema de desenhar imagens em subproblemas de desenhar formas basicas, compondo as subsolução por meio de operações sobre imagem (sobrepor, posicionar, ao lado etc.) Decompor o problema de desenhar uma casa em subproblemas de desenhar polígonos regulares (retângulos quadrados e triângulos), compondo essas formas em formas com as operações sobre imagens (rotação , sobreposição etc.)



6º ANO

	Eixo	Objeto do conhecimento		Habilidade	Explicação da habilidade	Exemplos
P E N S A M E N T O C O M P U T A C I O N A L	Estratégias de solução de problemas	Generalização	Empregar diferentes estratégias da Computação (decomposição, generalização e reúso) para construir a solução de problemas.	(EF06CO05) identificar os recursos ou insumos necessários (entradas) para a resolução de problemas, bem como os resultados esperados (saídas), determinando os respectivos tipos de dados, e estabelecendo a definição de problema como uma relação entre entrada e saída.	Definir problemas é uma habilidade muito importante, pois é o primeiro passo da solução. A definição de um problema se dá identificando quais são os tipos de entradas necessárias (insumos/informações) e qual o tipo da saída. Como a solução (algoritmo) deve ser genérica, se define um problema em termos dos tipos das entradas e saída. O objetivo aqui NÃO é propor soluções de problemas, e sim definir o que é necessário para resolvê-los e qual será o resultado esperado.	Encontrar um Ás em um baralho, precisa-se de um baralho (lista de cartas) e, o resultado é uma carta; para calcular a média das provas dos alunos de uma turma, precisa-se da lista de provas dos alunos, e o resultado é um número.
				(EF06CO06) Comparar diferentes casos particulares (instâncias) de um mesmo problema, identificando as semelhanças e diferenças entre eles, e criar um algoritmo para resolver todos, fazendo uso de variáveis (parâmetros) para permitir o tratamento de todos os casos de forma genérica.	Idealmente, um algoritmo é uma solução genérica: ele resolve várias instâncias de um problema. Por exemplo, um algoritmo que calcula a média aritmética de 2 meros resolve este problema para qualquer par de números que são as instâncias do problema). Para descrever um algoritmo de forma genérica, é necessário dar nomes às entradas do algoritmo. Esses nomes são chamados de variáveis ou parâmetros do algoritmo.	Comparar diferentes instâncias do problema de calcular a área de um retângulo, identificando que o que varia entre elas são as medidas da base e da altura e, por fim, criar um algoritmo para calcular a área de qualquer retângulo.
M U N D O D I G I T A L	Armazenamento e Transmissão de	Fundamentos de transmissão de dados	Entender como os dados são armazenados, processados e transmitidos usando dispositivos	(EF06CO07) Entender o processo de transmissão de dados, como a informação é quebrada em pedaços, transmitidas em pacotes através de múltiplos equipamentos e reconstruída no destino.	O processo de transmissão de dados envolve em dividir a informação em pedaços para que ela seja mais facilmente enviada através da rede de comunicação. Esses pedaços são facilmente transmitidos através de caminhos compostos por diferentes equipamentos. Finalmente, a informação é remontada no destino. Ao ser dividida, problemas que ocorram na transmissão em alguns pedaços da informação podem ser solucionados pelo reenvio de pedaços faltantes, corrompidos ou fora de ordem.	Utilizar os alunos como equipamentos de transmissão, passar uma farsa em pedaços de papel e orientar algum deles inicialmente a entregarem sempre seu pedaço de papel e em um segundo momento a não entregar o pedaço. Depois pode ser avaliado como mensagem chega no destino nestas diferentes condições.

6º ANO						
	Eixo	Objeto do conhecimento		Habilidade	Explicação da habilidade	Exemplos
M U N D O D I G I T A L	Dados	Gestão de dados	computacionais considerando aspectos da segurança cibernética	(EF06CO08) Compreender e utilizar diferentes formas de armazenar, manipular, compactar e recuperar arquivos, documentos e metadados.	O gerenciamento de dados é frequentemente realizado através do conceito de arquivo. Neste contexto, os arquivos são criados considerando alguma lógica interna e armazenados em memória secundária. Posteriormente, esses arquivos podem ser recarregados a fim de seus dados serem utilizados ou mesmo editados. Finalmente, os arquivos podem ser compactados para diminuir o espaço ocupado na memória secundária.	Utilizar um arquivo físico para simular um sistema de arquivos e realizar ações de manipulações das diversas pastas, realizando analogias com os arquivos.
C U L T U R A D I G I T A L	Segurança e responsabilidade no uso da tecnologia	Tecnologia digital e sociedade	Entender que as tecnologias devem ser utilizadas de maneira segura, ética e responsável, respeitando direitos autorais, de imagem e as leis vigentes.	(EF06CO09) Apresentar conduta e linguagem apropriadas ao se comunicar em ambiente digital, considerando a ética e o respeito.	Nesta habilidade é importante que os alunos possam vivenciar, discutir e refletir sobre o comportamento ao se comunicar em ambiente digital, principalmente na internet mas não limitada a ela (por exemplo também em aplicativos de conversa).	Identificando e refletindo sobre conduta on-line, por exemplo, propondo regras de conduta que colaborem para o debate de questões éticas em evidência.
	Uso de tecnologias computacionais	Tecnologia digital e sustentabilidade	Selecionar e utilizar tecnologias computacionais para se expressar e resolver problemas, analisando criticamente os diferentes impactos na sociedade.	(EF06CO10) Analisar o consumo de tecnologia na sociedade, compreendendo criticamente o caminho da produção dos recursos bem como aspectos ligados à obsolescência e a sustentabilidade.	Importante nesta habilidade considerar a reflexão sobre as perspectivas do ser humano e o consumo de tecnologia, como quando compramos novos celulares em substituição a aparelhos mais antigos, ou uma televisão, dentre outros, ou seja, nossos hábitos. Quantos recursos são necessários para se produzir uma tecnologia?	Refletindo e discutindo sobre sustentabilidade e tecnologia, por exemplo, identificando formas de economizar energia e outros recursos, como desligando os dispositivos ou deixando-os em modo de economia de energia.



**#PREFEITURA
PRESENTE**
Trabalhando por Canoas

PRESENTE na Educação

7º ANO

7º ANO

Eixo	Objeto do conhecimento		Habilidade	Explicação da habilidade	Exemplos
P E N S A M E N T O C O M P U T A C I O N A L	Programação	Programação usando registros e matrizes	(EF07CO01) Criar soluções de problemas para os quais seja adequado o uso de registros e matrizes unidimensionais para descrever suas informações e automatizá-las usando uma linguagem de programação.	Para automatizar a solução de um problema através da construção de um programa de computador, normalmente é necessário definir as estruturas de dados que serão usadas para representar a informação relacionada ao problema, e depois descrever o algoritmo usando as construções disponíveis na linguagem de programação escolhida. Uma das estruturas mais usadas é o registro, que permite descrever objetos identificando atributos destes objetos, permitindo assim que se trabalhe em um nível de abstração maior: ao invés de receber vários dados de um aluno separados, um programa pode receber o 'registro' de um aluno (que seria um dado que engloba as várias informações sobre um aluno)	Desenvolver um programa que leia os dados de um documento de identidade, calcule a idade e mostre todas as informações na tela. Ou um programa que armazene um cadastro de grupos de pessoas com os seguintes dados: nome, telefone e data de nascimento (dia, mês, ano) e realize consultas (como pessoas que fazem aniversário em um determinado mês).
	Análise de programas		(EF07CO02) Analisar programas para detectar e remover erros, ampliando a confiança na sua correção.	Matrizes unidimensionais (ou vetores) podem ser usados quando temos situações nas quais queremos representar que um determinado objeto é composto por vários elementos similares, por exemplo, uma turma pode ter vários alunos; um tabuleiro de xadrez pode ter várias peças, um armário possui várias gavetas etc. A ideia é que cada elemento em uma matriz/vetor ocupa uma posição. Matrizes podem ter uma ou mais dimensões.	Desenvolver um programa que lê os cartões de resposta do vestibular e um gabarito, verificando para cada candidato o seu número de acertos.
	Projetos com programação		(EF07CO03) Construir soluções computacionais de problemas de diferentes áreas do conhecimento, de forma individual e colaborativa, selecionando as estruturas de dados e técnicas adequadas, aperfeiçoando e articulando saberes escolares.	Deve-se estimular a análise crítica do programa construído. Uma das formas é através da depuração, que consiste em uma análise detalhada do código e realização de testes para identificar erros. Depuração é uma das formas de desenvolver a habilidade do pensamento crítico.	Usar aplicativos disponíveis que permitem ao programador monitorar a execução de um programa, pará-lo e reiniciá-lo, ativar pontos de parada, entre outros.
	Propriedades de grafos		(EF07CO04) Explorar propriedades básicas de grafos.	Uma estrutura de dados em ciência da computação, é uma coleção tanto de valores (e seus relacionamentos) quanto de operações (sobre os valores e estruturas decorrentes). É uma implementação concreta de um tipo abstrato de dado ou um tipo de dado básico ou primitivo.	Analisar a proposição e os requisitos de um programa e identificar qual a estrutura de dados adequada a ser empregada: um programa que manipula imagens pode manipular os pixels dessa imagem a partir de um vetor ou uma matriz, um jogo no cratch pode armazenar a pontuação dos usuários numa lista e salvar esses dados na nuvem, dentre outros.
	Estratégias de solução de problemas		Reúso	Empregar diferentes estratégias da Computação (decomposição, generalização e reúso) para construir a solução de problemas.	(EF07CO05) Criar algoritmos fazendo uso da decomposição e do reúso no processo de solução de forma colaborativa e cooperativa e automatizá-los usando uma linguagem de programação.



7º ANO

Eixo	Objeto do conhecimento		Habilidade	Explicação da habilidade	Exemplos	
M U N D O D I G I T A L	Armazenamento e Transmissão de dados	Protocolos de comunicação em redes	Entender como os dados são armazenados, processados e transmitidos usando dispositivos computacionais, considerando aspectos da segurança cibernética.	(EF07CO06) Compreender o papel de protocolos para a transmissão de dados.	A transmissão de dados precisa ser realizada considerando um conjunto de regras para sua execução correta. Esse conjunto de regras é chamado de protocolo e permite que a transmissão de dados seja realizada de forma consistente por diferentes equipamentos.	É possível definir regras de encaminhamento de mensagens entre os alunos em uma brincadeira do tipo "telefone sem fio". Em um segundo momento, alguns alunos podem ser instruídos a não cumprir tais regras a fim de ressaltar a importância de protocolos.
		Fundamentos de Segurança Cibernética		(EF07CO07) Identificar problemas de segurança cibernética e experimentar formas de proteção.	A utilização de sistemas e redes de computadores precisa respeitar algumas propriedades fundamentais da segurança da informação, como confidencialidade, integridade e disponibilidade. No entanto, essas propriedades podem ser ameaçadas por eventos maliciosos ou não-maliciosos. A fim de diminuir a ocorrência desses eventos, mecanismos de proteção podem ser empregados	Histórias como "Todo melhor amigo tem um melhor amigo também" podem ser utilizadas para demonstrar como segredos compartilhados podem ser espalhados. Esquemas de criptografia através de um dicionário de códigos também podem ser utilizados.
C U L T U R A	Segurança e responsabilidade no uso da tecnologia	Cyberbullying	Entender que as tecnologias devem ser utilizadas de maneira segura, ética e responsável, respeitando direitos autorais, de imagem e as leis vigentes.	(EF07CO08) Demonstrar empatia sobre opiniões divergentes na web.	Nesta habilidade considera-se a discussão e reflexão de colocar-se em posição do outro e respeito em relação as opiniões divergentes na internet, como opiniões de estilos de música, de filmes, de roupas, dentre outros. Espera-se que o aluno possa ser capaz de reconhecer a importância de respeitar as opiniões diferentes da sua.	Demonstrando respeito a diferentes opiniões, por exemplo, em um debate sobre escolhas musicais, política, dentre outros.
				(EF07CO09) Reconhecer e debater sobre cyberbullying.	O contexto desta habilidade é a de proporcionar ao aluno a reflexão e discussão sobre cyberbullying, trazendo sua definição. Além disso, espera-se que o aluno reflita sobre a importância de se combater o cyberbullying (essa prática de intimidação, humilhação, exposição, dentre outros em meio digital)	Abordando e refletindo sobre as características do cyberbullying, por exemplo, em um debate a partir de um estudo de caso real, e propondo ações para solucionar o problema.
D I G I T A L	Uso de tecnologias computacionais	Impactos da tecnologia digital	Selecionar e utilizar tecnologias computacionais para se expressar e resolver problemas, analisando criticamente os diferentes impactos na sociedade.	(EF07CO10) Identificar os impactos ambientais do descarte de peças de computadores e eletrônicos, bem como sua relação com a sustentabilidade.	Esta habilidade sugere a reflexão e discussão sobre a relação da sustentabilidade e o impacto na produção e descarte de lixo eletrônico. Considera-se importante enfatizar o descarte de material tecnológico e as diferenças para outros tipos de lixo. Como localidade, tipos de reciclagem.	Refletindo sobre o descarte de computadores e suas peças, por exemplo, realizando estudo sobre o impacto das toxinas químicas quando os hardwares dos computadores são expostos e descartados de forma indevida.
		Produção Digital		(EF07CO11) Criar, documentar e publicar, de forma individual ou colaborativa, produtos (vídeos, podcasts, web sites) usando recursos de tecnologia.	Nesta habilidade espera-se que o aluno utilize recursos e ferramentas digitais como editores de vídeo, editor de áudio, de blogs, para produzir um vídeo, um áudio, uma página na internet, criando e publicando conteúdo, individualmente e colaborativamente. Nesse sentido, experimentar diferentes recursos e ferramentas, inclusive integrando um recurso de vídeo e um blog por exemplo!	Detalhando o processo de documentação de um projeto/ atividade, por exemplo, organizando uma linha do tempo do projeto.

**#PREFEITURA
PRESENTE**
Trabalhando por Canoas

PRESENTE na Educação

8º ANO

8º ANO

Eixo	Objeto do conhecimento	Habilidade	Explicação da habilidade	Exemplos	
P E N S A M E N T O C O M P U T A C I O N A L	Programação	Programação com listas e recursão	(EF08CO01) Construir soluções de problemas usando a técnica de recursão e automatizar tais soluções usando uma linguagem de programação	O conceito de recursão permite exercitar o pensamento indutivo na resolução de problemas, ou seja, recursão não deve ser entendida como uma questão sintática e sim como uma forma poderosa de resolver problemas. O raciocínio indutivo é muito útil na resolução de problemas, pois permite que se trabalhe em um nível de abstração mais elevado do que usando o raciocínio dedutivo, o que em muitas situações facilita encontrar soluções (grande parte de algoritmos clássicos da Computação são bem mais fáceis de compreender nas suas versões recursivas)	(1) Solução recursiva para definir o tamanho de uma lista: " se a lista for vazia, é tamanho zero, se não o tamanho é um mais o tamanho do resto da fila" (2) Solução recursiva para encontrar o número de ascendentes de olhos azuis , em uma árvore genealógica. Se a árvore estiver vazia o resultado é zero, se não a pessoa da raiz da árvore tiver olhos azuis , soma 1 ao número de ascendentes de olhos azuis por parte de pai e de mãe desta pessoa, se ele não tiver olhos azuis, o resultado é o número de ascendentes de olhos azuis (por parte de pai e mãe) desta pessoa.
		Algoritmos clássicos	(EF08CO02) criar soluções de problemas para os quais seja adequado o uso de listas para descrever suas informações e automatizá-las usando uma linguagem de programação empregando ou não a recursão como uma técnica de resolver o problemas.	Fazer projetos e consultar soluções usando listas e recursão É importante salientar a importância da análise crítica de programas recursivos identificando a existência de um caso base (fim) e de chamadas recursivas que fazem o programa convergir (se aproximar do fim) - caso contrário os programas podem não terminar.	Fazer um programa que junte as duas pilhas de cartas ordenadas de forma que o baralho todo continue ordenado.
		Projetos com Programação	(EF08CO03) Utilizar algoritmos clássicos de manipulação sobre listas	Compreender algoritmos de manipulação de listas. Para isso os alunos podem simular os algoritmos ou mesmo implementá-los.	Simular ou programar algoritmos de ordenação (Bubblesort, Mergesort, Quicksort etc.), inserção, remoção, busca (linear, binária etc.), entre outros.
			(EF08CO04) Construir soluções computacionais de problemas de diferentes áreas do conhecimento, de forma individual e colaborativa, selecionando as estruturas de dados e técnicas adequadas, aperfeiçoando e articulando saberes escolares.	Uma estrutura de dados em ciência da computação, é uma coleção tanto de valores (e seus relacionamentos) quanto de operações (sobre os valores e estruturas decorrentes). É uma implementação concreta de um tipo abstrato de dado ou um tipo de dado básico ou primitivo.	Analisar a proposição e os requisitos de um programa e identificar qual a estrutura de dados adequada a ser empregada: um programa que manipula imagens pode manipular os pixels dessa imagem a partir de um vetor ou uma matriz, um jogo no Scratch pode armazenar a pontuação dos usuários numa lista e salvar esses dados na nuvem, dentre outros.
M U N D O D I G I T A L	Sistemas distribuídos e internet	Fundamentos de sistemas distribuídos	(EF08CO05) Compreender os conceitos de paralelismo, concorrência e armazenamento/processamento distribuídos.	O aluno deve compreender que o paralelismo permite a utilização de diferentes recursos para executar partes de uma tarefa que podem ser realizadas simultaneamente. Paralelismo ocorre quando mais de uma tarefa é executada ao mesmo tempo. Normalmente, se usa paralelismo para melhorar o tempo de execução de uma solução, mas também para que o processo possa ser executado por várias pessoas trabalhando concomitantemente. Para construir uma solução usando paralelismo, deve-se identificar quais partes da solução são independentes, podendo ser executadas simultaneamente. Pode-se também replicar a mesma tarefa para otimizar a execução.	A partir da especificação de um sistema web não implementado ou real, os estudantes podem analisar quais as unicionalidades que dependem de concorrência ou armazenamento distribuídos. A própria Internet é considerada um sistema distribuído, além de Aplicações e serviços baseados na Computação em Nuvem.
		Internet	(EF08CO06) Entender como é a estrutura e funcionamento da internet.	A internet é uma rede composta por muitas redes, as quais compartilham o protocolo Internet. Essas redes são agrupadas em sistemas autônomos, conjuntos de redes que possuem uma política de operação comum. A definição desses sistemas autônomos é realizada por entidades que operam na organização dos recursos da Internet.	Usar a lógica de um modelo em camadas e mostrar como uma língua comum pode ser utilizada para traduzir comunicações entre 2 línguas que não possuem tradutores (ex: tradutores português-inglês e inglês-Espanhol -> português-espanhol).

8º ANO

Eixo	Objeto do conhecimento	Habilidade	Explicação da habilidade	Exemplos		
C U L T U R A D I G I T A L	Segurança e responsabilidade no uso da tecnologia	Redes sociais e segurança da informação	Entender que as tecnologias devem ser utilizadas de maneira segura, ética e responsável, respeitando direitos autorais, de imagem e as leis vigentes	(EF08CO07) Compartilhar informações por meio de redes sociais, compreendendo a sua dinâmica de funcionamento, de forma responsável e avaliando sua confiabilidade	A perspectiva desta habilidade é que o aluno tenha a vivência das redes sociais, identifique seu funcionamento como regras, cadastro, dentre outros aspectos operacionais. Além disso, espera-se que o aluno possa refletir sobre o uso responsável das redes sociais, discutindo ética e respeito ao interagir com o outro em meio digital.	Utilizando as redes sociais para compartilhar informações, por exemplo, compartilhando com outros colegas um evento ou acontecimento.
				(EF08CO08) distinguir os tipos de dados pessoais que são solicitados em espaços digitais e os riscos associados	Nesta habilidade importante que o aluno identifique os tipos de dados pessoais (nome, endereço, documento de identidade) que são exigidos em diferentes espaços como jogos online, redes sociais, bem como refletir sobre os riscos de de compartilhar esses dados em espaços digitais como a internet.	Identificando as informações pessoais que podem ser tornadas públicas, por exemplo, criando uma lista de sites elencando os tipos de dados pessoais solicitados (ex: sites de compras, jogos on-line, redes sociais) e avaliando os riscos envolvidos.
				(EF08CO09) Analisar criticamente as políticas de termos de uso das redes sociais e demais plataformas.	Espera-se que o aluno possa discutir e analisar os termos e políticas de uso das redes sociais e demais plataformas, refletindo sobre suas implicações, como por exemplo em nossos dados pessoais que ficam armazenados.	Identificando elementos "polêmicos" dessas políticas, por exemplo, identificando aspectos que podem ser melhorados para garantir a proteção dos indivíduos.
	Segurança em ambientes virtuais	(EF08CO10) Discutir questões sobre segurança e privacidade relacionadas ao uso dos ambientes virtuais.	Destaca-se nessa habilidade a reflexão sobre aspectos de segurança e privacidade que são importantes quando utilizamos ambientes virtuais, como jogos online, compras online, interação em salas de conversa online, interação em redes sociais. assim, destaca-se o compartilhamento de informações, acesso a sites da internet que não são seguros e desconhecidos, dentre outros.	Analisando dados de segurança, por exemplo, verificando as configurações-padrão de privacidade para garantir máxima proteção e tomando consciência das técnicas e filtros utilizados na escola e em casa		
Uso de tecnologias computacionais	Uso crítico das mídias digitais	Selecionar e utilizar tecnologias computacionais para se expressar e resolver problemas, analisando criticamente os diferentes impactos na sociedade.	(EF08CO11) Avaliar a precisão, relevância, adequação, abrangência e vieses que ocorrem em fontes de informação eletrônica.	A perspectiva desta habilidade é que o aluno tenha a vivência e faça análise crítica de fontes de informações, como em jornais, blogs, canais de comunicação como YouTube, verificando suas características e como a informação é veiculada.	(1) Realizando pesquisa na internet utilizando palavras-chave, por exemplo, pesquisando sobre os rios do município da escola. (2) Identificando a relação entre as palavras pesquisadas e as respostas listadas pelo buscador, por exemplo, acessando as páginas indicadas e observando a presença das palavras nos resultados do buscador. (3) Identificando a existência de uma ordenação (ranqueamento) nos resultados da pesquisa, por exemplo, comparando os primeiros dez resultados com os dez consecutivos e discutindo o critério de relevância dos resultados.	



**#PREFEITURA
PRESENTE**
Trabalhando por Canoas

PRESENTE na Educação

9º ANO

9º ANO						
Eixo	Objeto do conhecimento		Habilidade	Explicação da habilidade	Exemplos	
P E N S A M E N T O C O M P U T A C I O N A L	Programação	Programação usando grafos e árvores	(EF09CO01) Criar soluções de problemas para os quais seja adequado o uso de árvores e grafos para descrever suas informações e automatizá-las usando uma linguagem de programação.	Grafos e árvores podem ser usados para representar uma gama enorme de informações. Para que possamos construir programas de computador, essas estruturas precisam ser formalizadas e descritas em linguagens de programação. Grafos são estruturas que permitem representar objetos e relacionamentos entre esses objetos (como redes sociais, mapas de cidades, a internet etc.). Uma árvore é um grafo com elementos organizados hierarquicamente. Exemplos de árvores são árvores genealógicas, organogramas, mapas mentais, chaveamento de times etc.	Construir um algoritmo para encontrar um caminho em um mapa (grafo), partindo de uma cidade e chegando em outra. Ou então, construir um algoritmo para encontrar os filhos de uma pessoa numa árvore genealógica.	
		Projetos com programação	Construir e analisar soluções computacionais de problemas de diferentes áreas do conhecimento, de forma individual ou colaborativa, selecionando as estruturas de dados adequadas (registros, matrizes, listas e grafos), aperfeiçoando e articulando saberes escolares.	(EF09CO02) Construir soluções computacionais de problemas de diferentes áreas do conhecimento, de forma individual e colaborativa, selecionando as estruturas de dados e técnicas adequadas, aperfeiçoando e articulando saberes escolares.	Grafos e árvores podem ser usados para representar uma gama enorme de informações. Para que possamos construir programas de computador, essas estruturas precisam ser formalizadas e descritas em linguagens de programação. Grafos são estruturas que permitem representar objetos e relacionamentos entre esses objetos (como redes sociais, mapas de cidades, a internet etc.). Uma árvore é um grafo com elementos organizados hierarquicamente. Exemplos de árvores são árvores genealógicas, organogramas, mapas mentais, chaveamento de times etc.	Analisar a proposição e os requisitos de um programa e identificar qual a estrutura de dados adequada a ser empregada: um programa que manipula imagens pode manipular os pixels dessa imagem a partir de um vetor ou uma matriz, um jogo no Scratch pode armazenar a pontuação dos usuários numa lista e salvar esses dados na nuvem, dentre outros.
		Autômatos e linguagens baseadas em eventos	(EF09CO03) Usar autômatos para descrever comportamentos de forma abstrata automatizando-os através de uma linguagem de programação baseada em eventos.	Uma estrutura de dados em ciência da computação, é uma coleção tanto de valores (e seus relacionamentos) quanto de operações (sobre os valores e estruturas decorrentes). É uma implementação concreta de um tipo abstrato de dado ou um tipo de dado básico ou primitivo.	Modelar o comportamento de um robô utilizando autômatos, descrevendo eventos acionados a partir da leitura de seus sensores.	



9º ANO						
Eixo	Objeto do conhecimento		Habilidade		Explicação da habilidade	Exemplos
M U N D O D I G I T A L	Sistemas distribuídos e internet	Segurança cibernética	Entender os fundamentos de sistemas distribuídos e da internet.	(EF09CO04) Compreender o funcionamento de malwares e outros ataques cibernéticos.	Linguagens baseadas em eventos permitem descrever sistemas que são orientados pela ocorrência de eventos (como cliques de mouse, pressionamento de alguma tecla, sinal de algum sensor). Este tipo de linguagem tem muitas aplicações como por exemplo, o projeto de interfaces ou aplicações de robótica. Para se desenvolver um programa orientado a eventos, é muito útil construir como primeiro passo uma especificação abstrata do sistema usando autômatos (ou sistemas de transição), que são modelos que representam os estados do sistema e as transições possíveis dependendo dos eventos que ocorrerem.	Analisar cada um dos tipos de malware a partir de exemplos conhecidos, como o Brain em 1986, Worm Morris em 1988, miniDuck em 2013, Kevin Mitnik em 1990, dentre outros casos emblemáticos.
				(EF09CO05) Analisar técnicas de criptografia para armazenamento e transmissão de dados.	Software malicioso, ou malware, são programas nocivos que obtêm acesso ilegal a dispositivos digitais. Eles podem acessar um computador ou dispositivo por meio de anexos de e-mail, pendrives ou sites desprotegidos. O malware pode invadir um computador e causar estragos. Esses programas podem desacelerar um dispositivo, enviar e-mails de spam ou até mesmo roubar ou excluir dados pessoais. O malware é classificado com base em como entra no computador e no que faz quando está lá. Alguns exemplos de malware são: vírus, worms, rootkits, spyware, trojans, backdoors, ransomware, entre outros.	(1) Apresentando o conceito de criptografia, por exemplo, usando algoritmos simples de criptografia para que os estudantes codifiquem textos e frases e troquem mensagens criptografadas com os colegas. (2) Discutindo a importância do tráfego de informações criptografadas nas redes, por exemplo, em relação a dados como senhas e informações bancárias das pessoas. (3) Discutindo o papel histórico da criptografia, por exemplo, na comunicação de informações sigilosas durante a Segunda Guerra Mundial.
C D U I L G T I U T R A A L				(EF09CO06) Analisar problemas sociais de sua cidade e estado a partir de ambientes digitais, propondo soluções.	Espera-se que o aluno utilize recursos digitais para analisar problemas sociais de seu cotidiano, como por exemplo em pesquisa, comparação de informação, documentação da pesquisa, seja em sua cidade ou estado, propondo soluções a esses problemas.	Apresentando propostas/soluções para problemas de sua cidade ou bairro, por exemplo, usando um fórum ou um recurso digital aberto para expressar suas ideias.



9º ANO						
Eixo	Objeto do conhecimento		Habilidade		Explicação da habilidade	Exemplos
C U L T U R A D I G I T A L	Segurança e responsabilidade e no uso da tecnologia	Tecnologia digital e sociedade	Entender que as tecnologias devem ser utilizadas de maneira segura, ética e responsável, respeitando direitos autorais, de imagem e as leis vigentes.	(EF09CO07) Avaliar aplicações e implicações políticas, socioambientais e culturais das tecnologias digitais para propor alternativas aos desafios do mundo contemporâneo, incluindo aqueles relativos ao mundo do trabalho.	Importante nessa habilidade que o aluno possa refletir, discutir as diversas aplicações das tecnologias em nosso cotidiano, considerando propor soluções aos desafios da atualidade do ser humano em qualquer área, como por exemplo no meio ambiente, na saúde, na economia, acessibilidade, transporte, dentre outros.	Analisando o surgimento de novas profissões a partir dos avanços tecnológicos e os impactos socioeconômicos derivados, por exemplo, realizando um estudo sobre as profissões que existiram no passado e as que existem hoje, e criando conjecturas sobre profissões que deverão se extinguir devido à automatização, além de novas profissões que poderão surgir no futuro.
				(EF09CO08) Discutir como a distribuição desigual de recursos de computação em uma economia global levanta questões de equidade, acesso e poder.	Nesta habilidade espera-se que o aluno possa refletir sobre o acesso as tecnologias pelas pessoas e seus impactos na igualdade, desenvolvimento sustentável, e poder, como por exemplo sobre os custos de determinada tecnologia e quem pode comprá-la, trazendo assim questões como pobreza, acesso ao poder, dentre outros.	Pode-se organizar um painel online que compare diferentes tecnologias, seus custos e seus impactos no cotidiano do ser humano.
		Autoria em meio digital		(EF09CO09) Criar ou utilizar conteúdo em meio digital, compreendendo questões éticas relacionadas a direitos autorais e de uso de imagem.	Espera-se que o aluno possa utilizar recursos como editores de texto, planilha, apresentações, editores de vídeo, blogs, programas de animação, linguagens de programação, para criar conteúdos diversos considerando o cuidado com direitos autorais.	(1) Apresentando a definição de direito autoral e explorando questões relacionadas a esse tema, por exemplo, discutindo sobre download de músicas e filmes na web. (2) Discutindo sobre direito autoral de músicas e filmes e sobre a prática de pirataria
	Uso de tecnologias computacionais	Qualidade da informação		Selecionar e utilizar tecnologias computacionais para se expressar e resolver problemas, analisando criticamente os diferentes impactos na sociedade.	(EF09CO10) Avaliar a veracidade, credibilidade e relevância da informação em seus diferentes formatos, sendo capaz de identificar o propósito pelo qual foi disseminada.	Nesta habilidade o aluno terá a perspectiva de refletir e discutir sobre o papel da informação que circula em diferentes formatos (físico ou digital), analisando se é verídico, se tem credibilidade, sua importância e relevância, bem como relacionando a intenção dessa informação e sua circulação.



**#PREFEITURA
PRESENTE**
Trabalhando por Canoas

PRESENTE na Educação

EJA 1º SEGMENTO

1º SEGMENTO				
Eixo	Objeto do conhecimento	Habilidade	Explicação da habilidade	Exemplos
P E N S A M E N T O C O M P U T A C I O N A L	Conceituação de Algoritmos	(EF01CO02) Identificar e seguir sequências de passos aplicados no dia a dia para resolver problemas.	O objetivo é que os alunos possam identificar passos que fazem parte da execução de uma tarefa, bem como seguir uma sequência de passos para realizar uma tarefa (resolver um problema).	O professor pode fornecer sequências de passos para resolver problemas como construir origamis simples, seguir caminhos, executar uma receita, construir figuras com Tangram, entre outros, e solicitar que os alunos as executem.
		(EF01CO03) Reorganizar e criar sequências de passos em meios físicos ou digitais, relacionando essas sequências à palavra 'Algoritmos'. Destacando sua relevância para solucionar problemas do dia a dia.	Ao explicar para alguém como realizar uma tarefa (resolver um problema), se está criando um algoritmo. Esses algoritmos podem ser construídos a partir de um conjunto de passos desordenados, onde o aluno deve identificar a sequência em que esses passos devem ser executados, ou podem ser construídos partindo do zero, na qual esses passos também devem ser determinados, além da sequência desses. Pode-se usar linguagem textual, oral ou pictográfica para descrever os passos de um algoritmo.	O professor pode fornecer imagens que descrevem os passos para construir um objeto usando peças do tipo 'Lego' e solicitar que os alunos as organizem em uma sequência que permita construir o objeto. Ou ainda, o professor pode solicitar que os alunos expliquem, oralmente ou através de sequências de desenhos, como se joga esconde-esconde ou qualquer outro tipo de jogo.
	Modelagem de objetos	(EF02CO01) Criar e comparar modelos (representações) de objetos, identificando padrões e atributos essenciais como características que permitem agrupá-los de diferentes formas, por exemplo, objetos que voam, que possuem rodas ou motores, destacando como diferentes critérios podem resultar em agrupamentos variados.	Um modelo é construído ao se identificar características essenciais de objetos. Modelos são importantes para classificar objetos e a escolha das características define os agrupamentos.	O professor pode distribuir um conjunto de imagens de veículos como motos, bicicletas, automóveis, trens, aviões, caminhões, helicópteros, jet-skis, barcos a vela, lanchas etc., e solicitar que os alunos agrupem as imagens dos veículos que voam ou que possuem rodas, ou ainda os que possuem motor, entre outras características. Chamar a atenção de que diferentes características podem gerar diferentes agrupamentos.
	Algoritmos com repetições simples	(EF02CO02) Criar e simular algoritmos representados em linguagem oral, escrita ou pictográfica, construídos como sequências com repetições simples (iterações definidas) com base em instruções preestabelecidas ou criadas, analisando como a precisão da instrução impacta na execução do algoritmo.	Usar linguagem oral, textual ou pictográfica para descrever algoritmos, percebendo a importância de descrevê-los com precisão para que possam ser executados por outras pessoas (ou máquinas). Os algoritmos aqui devem ser descritos através de sequências de instruções (preestabelecidas ou criadas pelos alunos) que podem ser repetidas um determinado número de vezes. Os ciclos de repetição devem ser simples, isto é, não devem conter outros ciclos.	Os alunos podem construir algoritmos com conjuntos de instruções pré-definidas, como ações para avançar, virar à direita, virar à esquerda, bem como definir seus próprios conjuntos de instruções. Para descrever a tarefa de andar 10 passos, virar a esquerda e andar mais 5 passos, pode-se definir o seguinte algoritmo: 'Ande um passo 10 vezes; vire à esquerda; e ande um passo 5 vezes'
Lógica computacional	(EF03CO01) Associar os valores 'verdadeiro' e 'falso' a sentenças lógicas que dizem respeito a situações do dia a dia, fazendo uso de termos que indicam negação.	As sentenças lógicas são sentenças declarativas que representam a constatação de um fato pelo emissor, podendo ser afirmativas ou negativas. Quando se faz uma declaração, ela pode ser "verdadeira" ou "falsa". Esses termos definem os possíveis valores (verdade) para as sentenças lógicas. Comparações de tamanho, peso ou cor de objetos tem como resultado um valor lógico ("verdadeiro" ou "falso"). O valor de uma sentença lógica pode ser modificado usando a operação de negação, indicada por termos como NÃO e NÃO É VERDADE QUE.	O professor pode apresentar diferentes sentenças lógicas e solicitar que os alunos determinem seus valores verdade, como por exemplo: Cinco é maior que seis. (Falso) Cinco NÃO é maior que seis. (Verdadeiro) A raiz é uma das partes de uma planta. (Verdadeiro) A raiz NÃO é uma das partes de uma planta. (Falso)	



1º SEGMENTO				
Eixo	Objeto do conhecimento	Habilidade	Explicação da habilidade	Exemplos
M U N D O D I G I T A L	Codificação da informação	(EF01CO04) Reconhecer o que é a informação, que ela pode ser armazenada, transmitida como mensagem por diversos meios e descrita em várias linguagens.	O objetivo é fazer com que o aluno compreenda o conceito de informação, que uma mesma informação pode ser descrita de diversas formas (usando linguagem oral, imagens, sons etc.) e que tal descrição pode ser armazenada e transmitida. Por exemplo, a informação sobre a existência de um cachorro pode ser representada como uma imagem ou como o som de seu latido, que pode ser transmitida repassando a folha com a imagem para outra pessoa ou reproduzindo o som para outra pessoa (como na brincadeira telefone sem fio) e depois pode ser armazenada em uma pasta ou gravação.	Transmitir uma palavra por 'telefone sem fio', enviar um desenho para um colega, gravar uma mensagem de áudio e reproduzi-la para um colega, entre outros.
		(EF03CO04) Relacionar o conceito de informação com o de dado.	Para que um computador possa armazenar, transmitir ou manipular uma informação é preciso processá-la e representá-la como um conjunto de dados (símbolos). a habilidade trabalha a diferença entre esses dois conceitos.	Pode-se mostrar exemplos de dados que individualmente não possuem significado relevante, mas que, em conjunto, definem alguma informação. Por exemplo, cada um dos dados de um endereço (tipo e nome do logradouro, CEP, município etc.) em conjunto definem a informação de um endereço específico, os dados de um dia, mês e ano definem uma data específica, as cores de cada pixel, juntas definem uma imagem etc.
	Interface Física	(EF03CO06) Reconhecer que, para um computador realizar tarefas, ele se comunica com o mundo exterior com o uso de interfaces físicas (dispositivos de entrada e saída).	É importante entender que o computador se comunica com o mundo exterior com dispositivos físicos próprios. Alguns dos dispositivos permitem fornecer informações. Alguns dos dispositivos permitem fornecer informações para os computadores, os dispositivos de entrada (teclado, mouse, microfone, sensores, antena etc.), enquanto outros permitem que o computador transmita informações para o mundo exterior, os dispositivos de saída (monitor, alto-falante, impressora etc.).	Exemplificar os diferentes tipos de dispositivos de entrada (teclado, mouse, microfone, sensores, antena etc.) e de dispositivos de saída (monitor, alto-falante, impressora etc.)
	Uso de artefatos computacionais	(EF01CO06) Reconhecer e explorar artefatos computacionais voltados a atender necessidades pessoais ou coletivas, identificando como eles funcionam e como podem ser usados para facilitar tarefas do cotidiano por meio de atividades práticas.	Esta habilidade tem como proposta a identificação e exploração de tecnologias físicas ou digitais, como por exemplo computador, tablets, brinquedos eletrônicos, ferramentas do cotidiano (martelo, alavancas, rampa).	O professor poderá utilizar um jogo educacional em ferramentas como computador, tablet, mesas interativas, celular, em que os alunos possam experimentar seus recursos.
		(EF02CO05) Reconhecer as características e usos das tecnologias computacionais no cotidiano dentro e fora da escola.	A proposta nessa habilidade é que o aluno verifique as diferentes características das tecnologias de informação e comunicação, identificando como funcionam, principais aspectos, bem como reconhecendo os diferentes usos no dia a dia das pessoas dentro e fora da escola.	O professor pode apresentar imagens de diferentes tecnologias (celular, tablets, computador, dentre outros) destacando características de cada uma delas como tamanho, tipos, bem como diferentes usos do no seu cotidiano, celular para ligações, acessar informações, computador para trabalhar com documentos, produzir conteúdo, dentre outros. Criar um portfólio de tecnologias com imagens de tecnologias;
	Uso de tecnologias computacionais	(EF03CO07) Utilizar diferentes navegadores e ferramentas de busca para pesquisar e acessar informações.	Nesta habilidade temos a perspectiva que o aluno possa explorar diferentes navegadores e buscadores, conhecendo aspectos gerais das ferramentas de busca como associação de palavras, as abas em cada um deles, filtros, dentre outros. Além disso, por meio das pesquisas apresentar os cuidados na busca das informações desejadas.	O professor pode solicitar uma pesquisa simples em algum site de escolha do docente, sobre temas como um personagem de desenho animado por exemplo, em que os alunos poderão verificar os diferentes resultados da busca, verificando filtros de pesquisa, testando novas palavras associadas e escolha primeiramente e assim os diferentes tipos de informação sobre um mesmo assunto.


1º SEGMENTO				
Eixo	Objeto do conhecimento	Habilidade	Explicação da habilidade	Exemplos
C U L T U R A D I G I T A L		(EF04CO07) Demonstrar postura ética nas atividades de coleta, transferência, guarda e uso de dados.	Propõe-se que o aluno reflita sobre aspectos éticos relacionados a manipulação de dados, como por exemplo quando assiste e faz download, compartilha uma imagem, dentre outros.	Construção de um painel, a partir das imagens de tecnologias como o celular e computador, em que os alunos poderão destacar ações importantes de quando se manipula um dado como imagem, música, vídeo, informação, como verificar as permissões, autoria, dentre outros.
	Segurança e responsabilidade no uso de tecnologia computacional	(EF01CO07) Conhecer as possibilidades de uso seguro das tecnologias computacionais para proteção dos dados pessoais e para garantir a própria segurança.	Esta habilidade propõe que o aluno possa refletir sobre a importância de resguardar dados pessoais como nome, endereço, idade, onde estuda, quando da utilização de tecnologias como celular, tablets, em que não se pode compartilhar essas informações com qualquer pessoa.	Professor poderá fazer um jogo de imagens de dispositivos como celular, tablet, computador dentre outros em que os alunos precisam apresentar o que as pessoas fazem com essas tecnologias. Assim, o professor poderá destacar os cuidados quando usamos esses dispositivos.
		(EF02CO06) Reconhecer os cuidados com a segurança no uso de dispositivos computacionais.	Nesta habilidade temos a perspectiva de trazer um panorama sobre os cuidados com a segurança ao usar dispositivos como celular, tablets, computadores dentre outros (roubo de dados em dispositivos físicos, rastros de dados online quando da utilização de jogos por exemplo etc.).	O professor poderá criar um portfólio com alguns cuidados ao jogar nos dispositivos como celular, tablets. Este material poderá incluir orientações sobre a importância de usar senhas seguras, evitar clicar em links desconhecidos, respeitar limites de tempo de tela, verificar se os jogos são adequados à faixa etária e reforçar a necessidade de acompanhamento de um adulto durante a utilização dos dispositivos.
		(EF03CO09) Reconhecer o potencial impacto do compartilhamento de informações pessoais ou de seus pares em meio digital.	A proposta nesta habilidade é que o aluno possa identificar alguns dos principais impactos de compartilhar informações pessoais com colegas ou pessoas em meio digital, como por exemplo endereço, nomes de pessoas da família, onde estuda, onde mora. Essas informações podem ser utilizadas por pessoas forma mal-intencionadas, quando os alunos trocam informações online por celular, computador ou até mesmo quando estão jogando na internet.	O professor poderá apresentar um caso em que foram utilizados dados roubados de pessoas, solicitando aos alunos que destaquem o que pode ter acontecido para que os dados pudessem ter sido roubados. Poderá ainda, a partir do que foi levantado pelos alunos que destaquem o que pode ter acontecendo para que os dados pudessem ter sido roubados. Poderá ainda, a partir do que foi levantado pelos alunos, criar um painel com imagens dos dispositivos computacionais como tablets, celular computador, apontando em cada um os impactos de acordo com o que mais se utiliza nesses dispositivos.
		(EF04CO08) Reconhecer a importância de verificar a confiabilidade das fontes de informações obtidas na Internet.	Nesta habilidade espera-se que os alunos possam reconhecer que, ao se obter informações na Internet, é preciso identificar as suas fontes e se elas são seguras e a informação é confiável.	O professor poderá organizar casos em que se precisa de determinadas informações e ao se deparar com elas, se verifica que muitas dessas informações estão equivocadas, comparando páginas que tratam do mesmo tema, mas com informações diferentes como por exemplo em uma biografia.
		(EF05CO08) Acessar as informações na Internet de forma crítica para distinguir os conteúdos confiáveis de não confiáveis.	Nesta habilidade é importante que os alunos possam refletir e acessar informações em busca da internet criticamente, identificando características de conteúdos prejudiciais, informações confiáveis, notícias falsas.	O professor pode compor um estudo comparativo entre sites de jornais oficiais e blogs para falar sobre as fontes de informação considerando sua confiabilidade.
		(EF05CO09) Usar informações considerando aplicações e limites dos direitos autorais em diferentes mídias digitais	O objetivo desta habilidade é que o aluno possa utilizar informações e dados na Internet reconhecendo os direitos autorais, como por exemplo de uma música, um filme, um livro, e os cuidados em seu compartilhamento e uso pessoal.	O professor poderá criar um portfólio com imagens de personagens e desenhos animados em que ele poderá citar as fontes e propor um formato em que considera todos os direitos autorais.



**#PREFEITURA
PRESENTE**
Trabalhando por Canoas

PRESENTE na Educação

EJA
M1




M1						
	Eixo	Objeto do conhecimento		Habilidade	Explicação da habilidade	Exemplos
COMPUTACIONAL		Linguagem de programação		(EF06CO02) Elaborar algoritmos que envolvam instruções sequenciais, de repetição e de seleção usando uma linguagem de programação.	Existem diferentes linguagens de programação que podem ser usadas para descrever algoritmos em diferentes níveis de abstração, como linguagens visuais, orientadas a objetos funcionais, entre outras. Uma ou mais linguagens podem ser escolhidas para ser adotadas	Calcular a média de notas de uma turma em uma dada disciplina e informa se o resultado está acima da média do colégio
	CULTURA DIGITAL	Segurança e responsabilidade no uso da tecnologia	Tecnologia digital e sociedade	Entender que as tecnologias devem ser utilizadas de maneira segura, ética e responsável, respeitando direitos autorais, de imagem e as leis vigentes.	(EF06CO09) Apresentar conduta e linguagem apropriadas ao se comunicar em ambiente digital, considerando a ética e o respeito.	Nesta habilidade é importante que os alunos possam vivenciar, discutir e refletir sobre o comportamento ao se comunicar em ambiente digital, principalmente na internet mas não limitada a ela (por exemplo também em aplicativos de conversa).
		Uso de tecnologias computacionais	Tecnologia digital e sustentabilidade	Selecionar e utilizar tecnologias computacionais para se expressar e resolver problemas, analisando criticamente os diferentes impactos na sociedade.	(EF06CO10) Analisar o consumo de tecnologia na sociedade, compreendendo criticamente o caminho da produção dos recursos bem como aspectos ligados à obsolescência e a sustentabilidade.	Importante nesta habilidade considerar a reflexão sobre as perspectivas do ser humano e o consumo de tecnologia, como quando compramos novos celulares em substituição a aparelhos mais antigos, ou uma televisão, dentre outros, ou seja, nossos hábitos. Quantos recursos são necessários para se produzir uma tecnologia?



**#PREFEITURA
PRESENTE**
Trabalhando por Canoas

PRESENTE na Educação

EJA M2




M2									
Eixo	Objeto do conhecimento		Habilidade		Explicação da habilidade	Exemplos			
DIGITAL	Armazenamento e Transmissão de dados	Protocolos de comunicação em redes	Entender como os dados são armazenados, processados e transmitidos usando dispositivos computacionais, considerando aspectos da segurança cibernética.	(EF07CO06) Compreender o papel de protocolos para a transmissão de dados.	A transmissão de dados precisa ser realizada considerando um conjunto de regras para sua execução correta. Esse conjunto de regras é chamado de protocolo e permite que a transmissão de dados seja realizada de forma consistente por diferentes equipamentos.	É possível definir regras de encaminhamento de mensagens entre os alunos em uma brincadeira do tipo "telefone sem fio". Em um segundo momento, alguns alunos podem ser instruídos a não cumprir tais regras a fim de ressaltar a importância de protocolos.			
				Segurança e responsabilidade no uso da tecnologia	Cyberbullying	Entender que as tecnologias devem ser utilizadas de maneira segura, ética e responsável, respeitando direitos autorais, de imagem e as leis vigentes.	(EF07CO08) Demonstrar empatia sobre opiniões divergentes na web.	Nesta habilidade considera-se a discussão e reflexão de colocar-se em posição do outro e respeito em relação as opiniões divergentes na internet, como opiniões de estilos de música, de filmes, de roupas, dentre outros. Espera-se que o aluno possa ser capaz de reconhecer a importância de respeitar as opiniões diferentes da sua.	Demonstrando respeito a diferentes opiniões, por exemplo, em um debate sobre escolhas musicais, política, dentre outros.
							(EF07CO09) Reconhecer e debater sobre cyberbullying.	O contexto desta habilidade é a de proporcionar ao aluno a reflexão e discussão sobre cyberbullying, trazendo sua definição. Além disso, espera-se que o aluno reflita sobre a importância de se combater o cyberbullying (essa prática de intimidação, humilhação, exposição, dentre outros em meio digital)	Abordando e refletindo sobre as características do cyberbullying, por exemplo, em um debate a partir de um estudo de caso real, e propondo ações para solucionar o problema.
Uso de tecnologias computacionais	Impactos da tecnologia digital	Selecionar e utilizar tecnologias computacionais para se expressar e resolver problemas, analisando criticamente os diferentes impactos na sociedade.	(EF07CO10) Identificar os impactos ambientais do descarte de peças de computadores e eletrônicos, bem como sua relação com a sustentabilidade.	Esta habilidade sugere a reflexão e discussão sobre a relação da sustentabilidade e o impacto na produção e descarte de lixo eletrônico. Considera-se importante enfatizar o descarte de material tecnológico e as diferenças para outros tipos de lixo. Como localidade, tipos de reciclagem.	Refletindo sobre o descarte de computadores e suas peças, por exemplo, realizando estudo sobre o impacto das toxinas químicas quando os hardwares dos computadores são expostos e descartados de forma indevida.				



#PREFEITURA
PRESENTE
Trabalhando por Canoas

PRESENTE na Educação

EJA
M3




M3						
Eixo	Objeto do conhecimento	Habilidade		Explicação da habilidade	Exemplos	
C U L T U R A D I G I T A L	Segurança e responsabilidade no uso da tecnologia	Redes sociais e segurança da informação	Entender que as tecnologias devem ser utilizadas de maneira segura, ética e responsável, respeitando direitos autorais, de imagem e as leis vigentes	(EF08CO07) Compartilhar informações por meio de redes sociais, compreendendo a sua dinâmica de funcionamento, de forma responsável e avaliando sua confiabilidade	A perspectiva desta habilidade é que o aluno tenha a vivência das redes sociais, identifique seu funcionamento como regras, cadastro, dentre outros aspectos operacionais. Além disso, espera-se que o aluno possa refletir sobre o uso responsável das redes sociais, discutindo ética e respeito ao interagir com o outro em meio digital.	Utilizando as redes sociais para compartilhar informações, por exemplo, compartilhando com outros colegas um evento ou acontecimento.
				(EF08CO08) distinguir os tipos de dados pessoais que são solicitados em espaços digitais e os riscos associados	Nesta habilidade importante que o aluno identifique os tipos de dados pessoais (nome, endereço, documento de identidade) que são exigidos em diferentes espaços como jogos online, redes sociais, bem como refletir sobre os riscos de de compartilhar esses dados em espaços digitais como a internet.	



#PREFEITURA
PRESENTE
Trabalhando por Canoas

PRESENTE na Educação

EJA M4



M4						
Eixo	Objeto do conhecimento		Habilidade	Explicação da habilidade	Exemplos	
C U L T U R A D I G I T A L	Segurança e responsabilidade e no uso da tecnologia	Tecnologia digital e sociedade	Entender que as tecnologias devem ser utilizadas de maneira segura, ética e responsável, respeitando direitos autorais, de imagem e as leis vigentes.	(EF09CO06) Analisar problemas sociais de sua cidade e estado a partir de ambientes digitais, propondo soluções.	Espera-se que o aluno utilize recursos digitais para analisar problemas sociais de seu cotidiano, como por exemplo em pesquisa, comparação de informação, documentação da pesquisa, seja em sua cidade ou estado, propondo soluções a esses problemas.	Apresentando propostas/soluções para problemas de sua cidade ou bairro, por exemplo, usando um fórum ou um recurso digital aberto para expressar suas ideias.
				(EF09CO07) Avaliar aplicações e implicações políticas, socioambientais e culturais das tecnologias digitais para propor alternativas aos desafios do mundo contemporâneo, incluindo aqueles relativos ao mundo do trabalho.	Importante nessa habilidade que o aluno possa refletir, discutir as diversas aplicações das tecnologias em nosso cotidiano, considerando propor soluções aos desafios da atualidade do ser humano em qualquer área, como por exemplo no meio ambiente, na saúde, na economia, acessibilidade, transporte, dentre outros.	Analisando o surgimento de novas profissões a partir dos avanços tecnológicos e os impactos socioeconômicos derivados, por exemplo, realizando um estudo sobre as profissões que existiram no passado e as que existem hoje, e criando conjecturas sobre profissões que deverão se extinguir devido à automatização, além de novas profissões que poderão surgir no futuro.
				(EF09CO08) Discutir como a distribuição desigual de recursos de computação em uma economia global levanta questões de equidade, acesso e poder.	Nesta habilidade espera-se que o aluno possa refletir sobre o acesso as tecnologias pelas pessoas e seus impactos na igualdade, desenvolvimento sustentável, e poder, como por exemplo sobre os custos de determinada tecnologia e quem pode comprá-la, trazendo assim questões como pobreza, acesso ao poder, dentre outros.	Pode-se organizar um painel online que compare diferentes tecnologias, seus custos e seus impactos no cotidiano do ser humano.
	Uso de tecnologias computacionais	Qualidade da informação	Selecionar e utilizar tecnologias computacionais para se expressar e resolver problemas, analisando criticamente os diferentes impactos na sociedade.	(EF09CO10) Avaliar a veracidade, credibilidade e relevância da informação em seus diferentes formatos, sendo capaz de identificar o propósito pelo qual foi disseminada.	Nesta habilidade o aluno terá a perspectiva de refletir e discutir sobre o papel da informação que circula em diferentes formatos (físico ou digital), analisando se é verídico, se tem credibilidade, sua importância e relevância, bem como relacionando a intenção dessa informação e sua circulação.	Propondo a reflexão de valores e atitudes responsáveis relacionadas ao uso de dados em ambiente digital, por exemplo, trabalhando com fake news, diferenciando informações falsas e verdadeiras





**PREFEITURA DE
CANOAS**

Secretaria
de Educação

